



**BARLOVENTO
COMUNICACIÓN**

CONSULTORÍA AUDIOVISUAL Y DIGITAL

EL ROSCO

DEL CONSUMO

AUDIOVISUAL



diciembre 2021

Informe elaborado por Barlovento Comunicación con datos de Kantar y Comscore



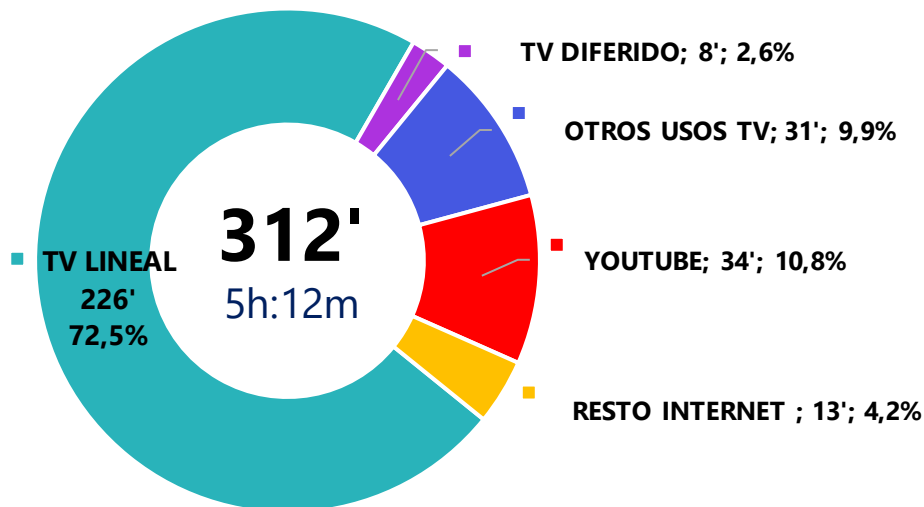
PRESENTACIÓN

Propósito: Barlovento Comunicación analiza el total del consumo audiovisual y recoge en un mismo informe el consumo de contenidos audiovisuales integrando los datos de Kantar (televisión) y Comscore (ordenador y móvil) para poder ofrecer el **“Share audiovisual agregado”**.

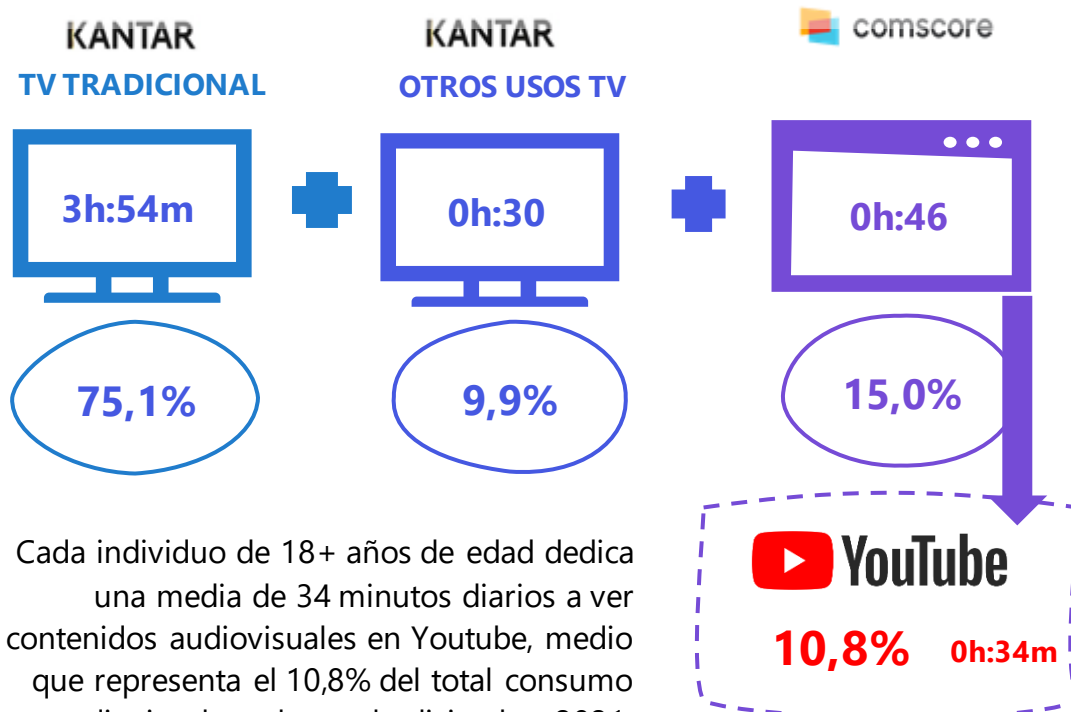
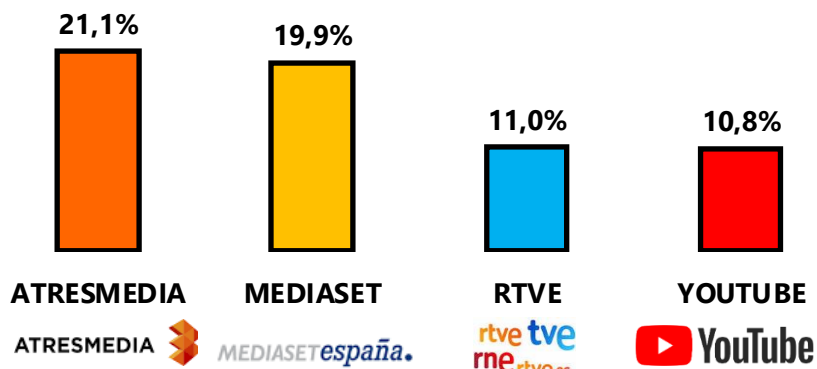
Metodología: Para la agregación de consumos se utiliza la métrica homologable en ambos sistemas de medición que es el número de minutos diarios que consume cada individuo.

Los individuos de 18+ años de edad consumieron un promedio de 312 minutos al día de contenidos audiovisuales, lo que supone 6 minutos más que en el mes de noviembre 2021.

18+ años minutos persona/día - Diciembre 2021



SHARE AUDIOVISUAL AGREGADO

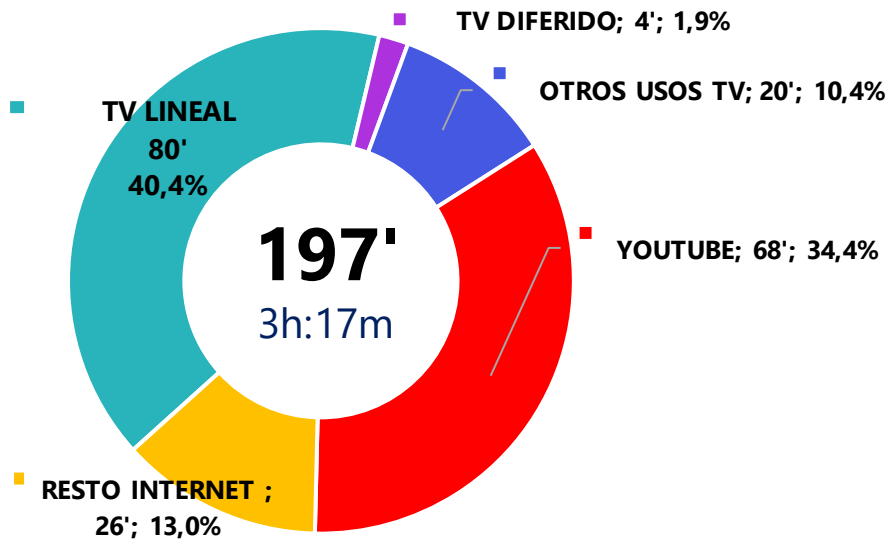


Cada individuo de 18+ años de edad dedica una media de 34 minutos diarios a ver contenidos audiovisuales en Youtube, medio que representa el 10,8% del total consumo audiovisual en el mes de diciembre 2021.

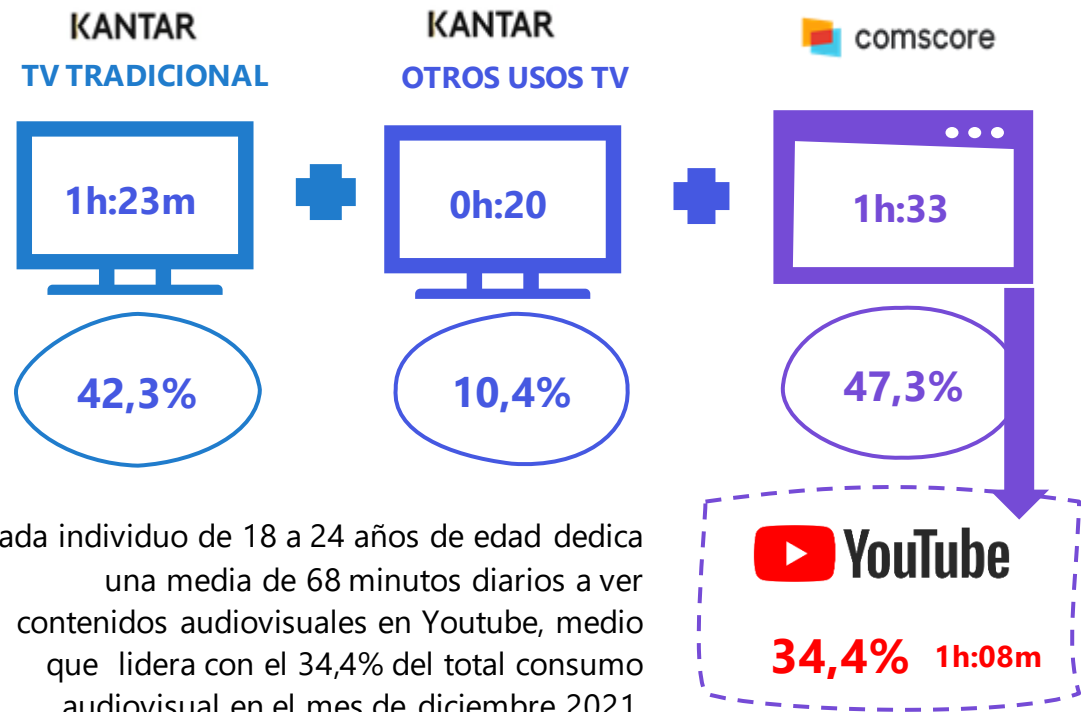
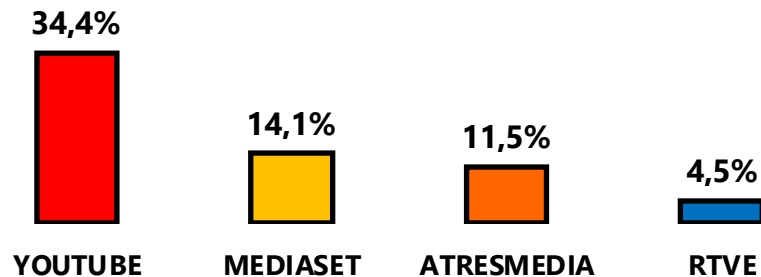
* Se estima un 1% aproximado de consumo duplicado (Youtube y Resto Internet) en la medición de Comscore

El grupo de 18 a 24 años consumió un promedio de 197 minutos al día de contenidos audiovisuales en diciembre 2021. El 47,3% del tiempo de visionado es a través del ordenador o móvil y YouTube lidera con el 34,4% del share audiovisual agregado.

18 a 24 minutos persona/día - Diciembre 2021



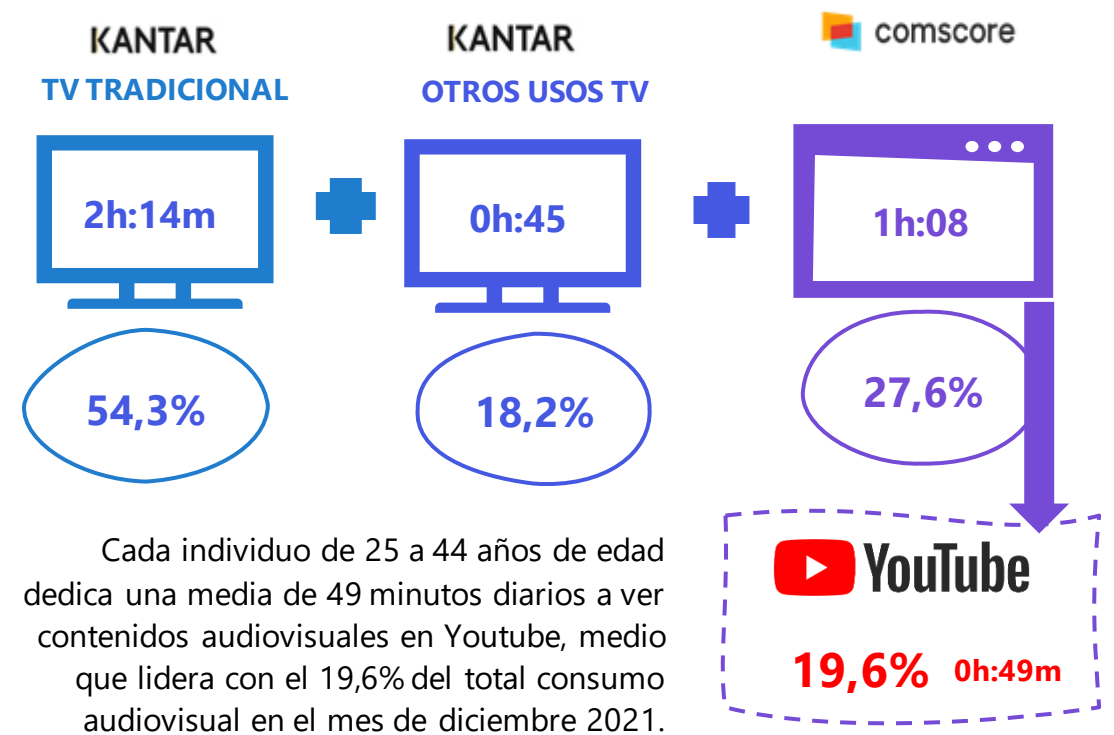
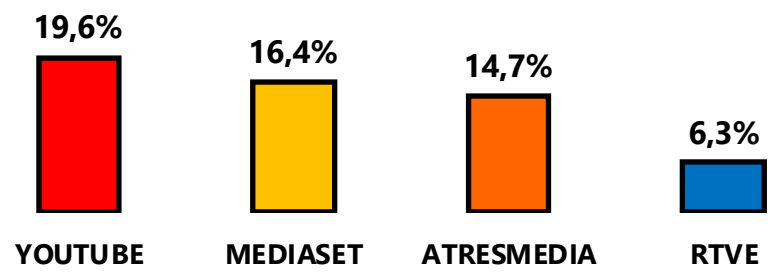
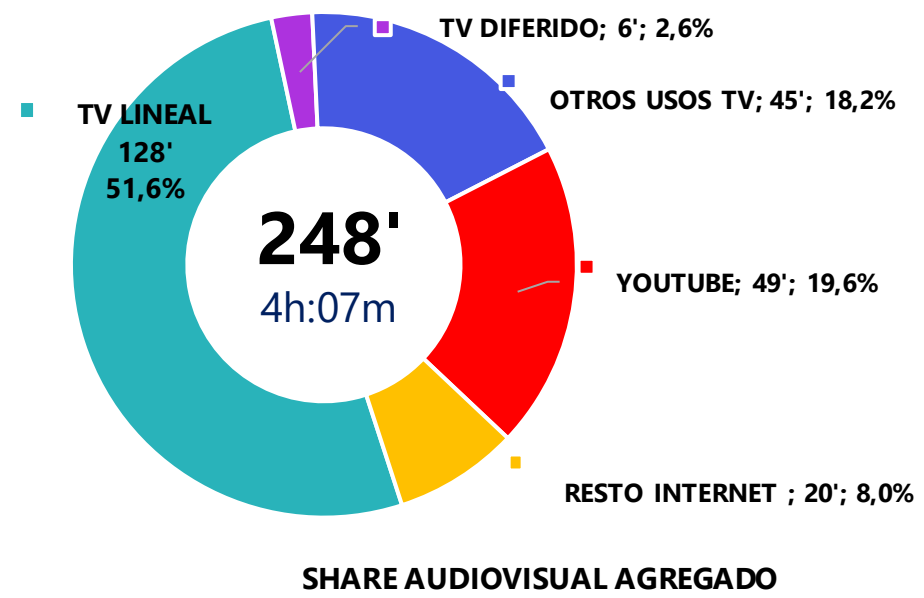
SHARE AUDIOVISUAL AGREGADO



Cada individuo de 18 a 24 años de edad dedica una media de 68 minutos diarios a ver contenidos audiovisuales en Youtube, medio que lidera con el 34,4% del total consumo audiovisual en el mes de diciembre 2021.

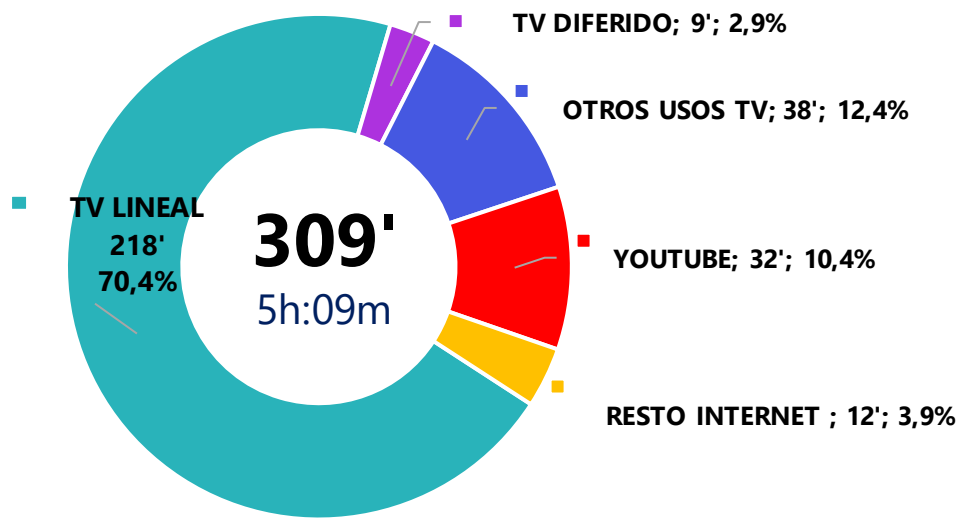
Los adultos de 25 a 44 años consumieron un promedio de 248 minutos al día de contenidos audiovisuales en diciembre 2021. En este grupo, los 'Otros Usos del Televisor' logran el 18,2% del share audiovisual agregado.

25-44 minutos persona/día - Diciembre 2021

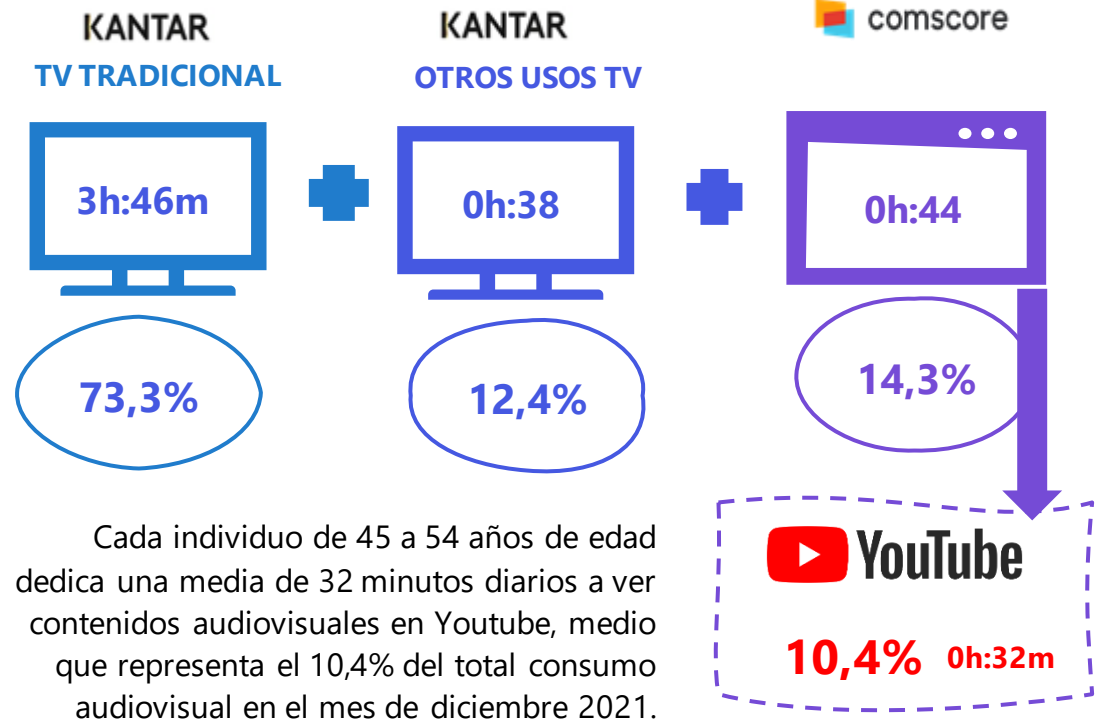
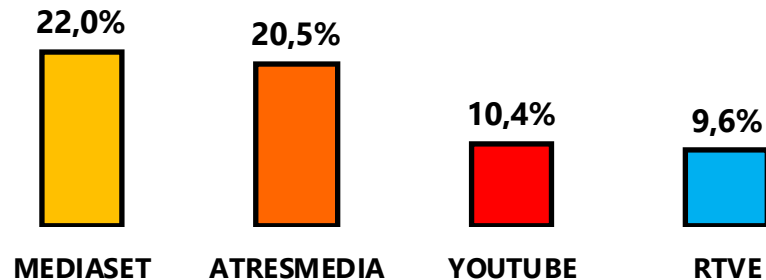


Los maduros de 45 a 54 años de edad, consumieron un promedio de 309 minutos al día de contenidos audiovisuales. Para este grupo, el consumo de 'TV Tradicional' representa el 73,3% del total consumo audiovisual.

45 a 54 minutos persona/día - Diciembre 2021

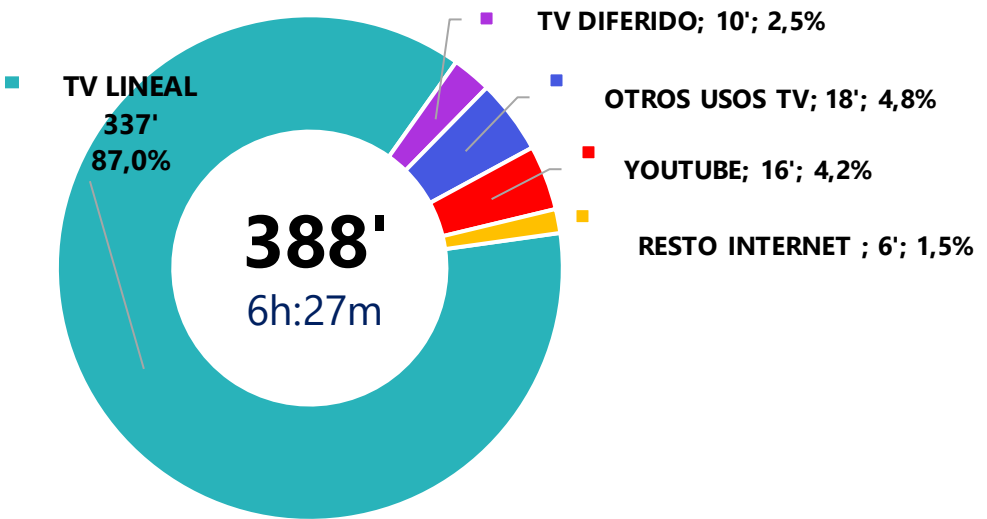


SHARE AUDIOVISUAL AGREGADO

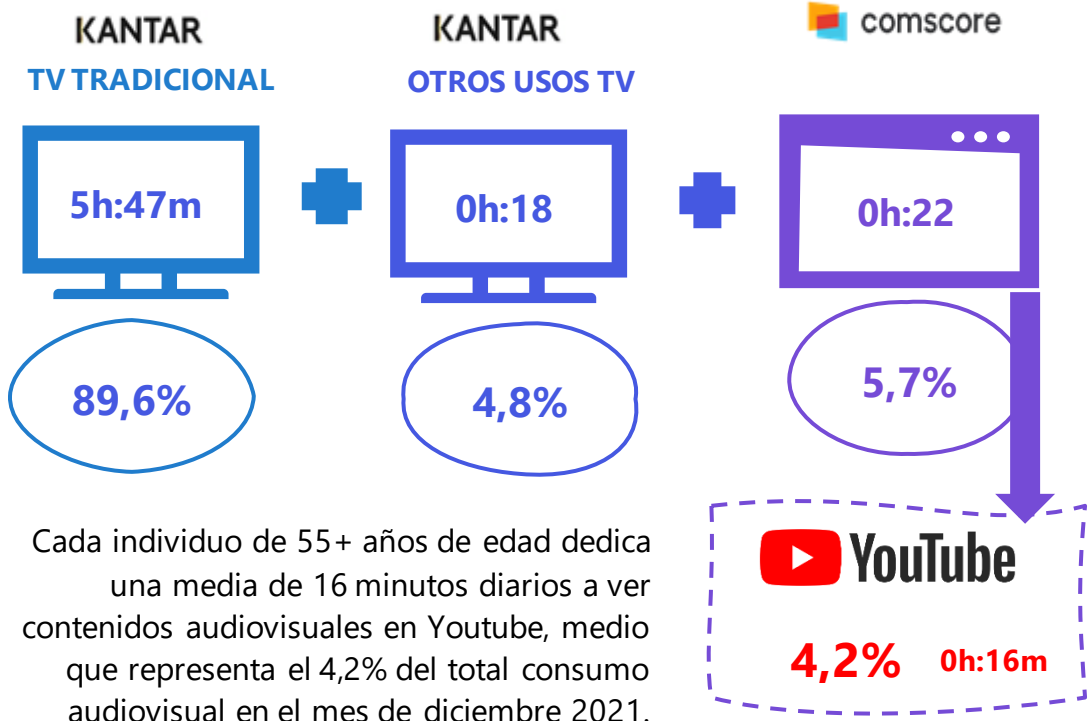
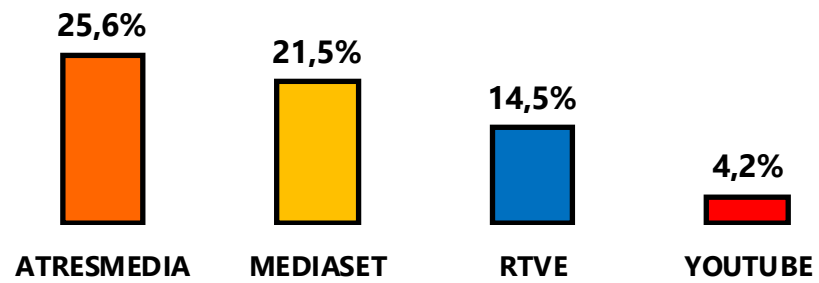


Los individuos de 55 y más años de edad, consumieron un promedio de 388 minutos al día de contenidos audiovisuales. Para este grupo, el consumo de 'TV Tradicional' representa el 89,6% del total consumo audiovisual.

55+ minutos persona/día - Diciembre 2021



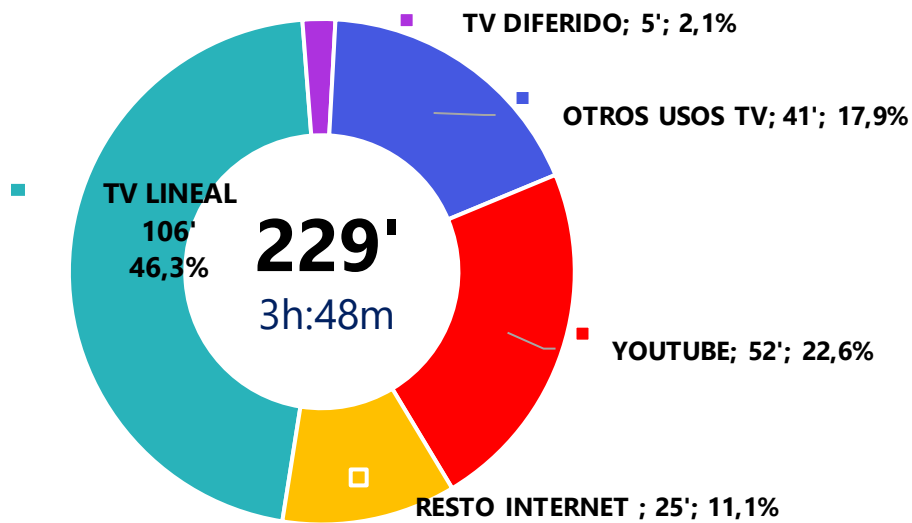
SHARE AUDIOVISUAL AGREGADO



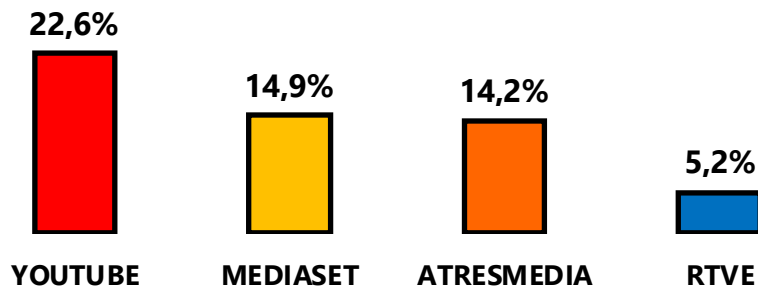
Cada individuo de 55+ años de edad dedica una media de 16 minutos diarios a ver contenidos audiovisuales en Youtube, medio que representa el 4,2% del total consumo audiovisual en el mes de diciembre 2021.

El grupo de 25 a 34 años consumió un promedio de 229 minutos al día de contenidos audiovisuales en diciembre 2021. El 33,8% del tiempo de visionado es a través del ordenador o móvil y YouTube logra el 22,6% del share audiovisual agregado.

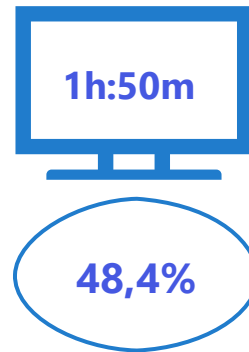
25 - 34 minutos persona/día - Diciembre 2021



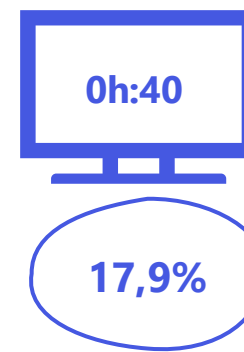
SHARE AUDIOVISUAL AGREGADO




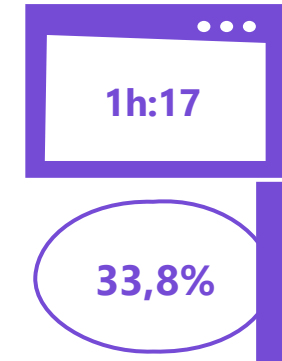
KANTAR
TV TRADICIONAL



KANTAR
OTROS USOS TV



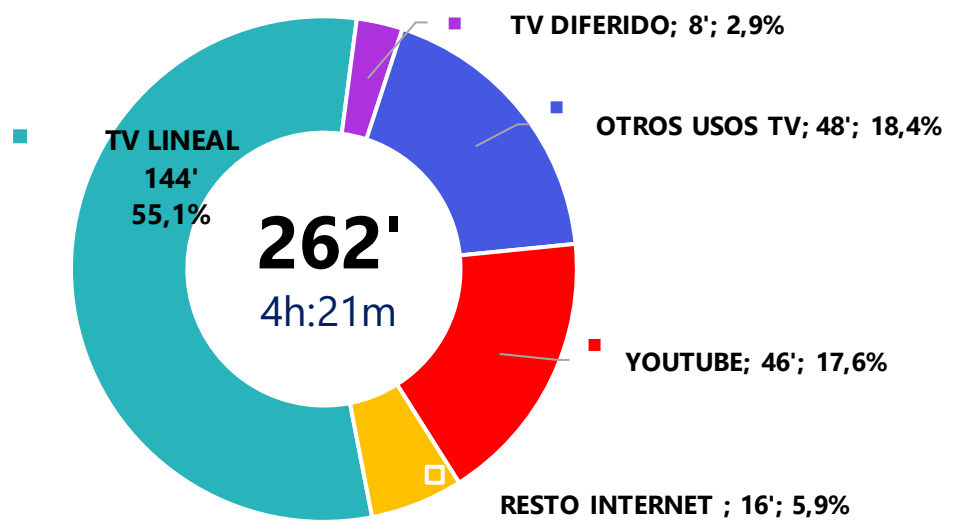
comscore



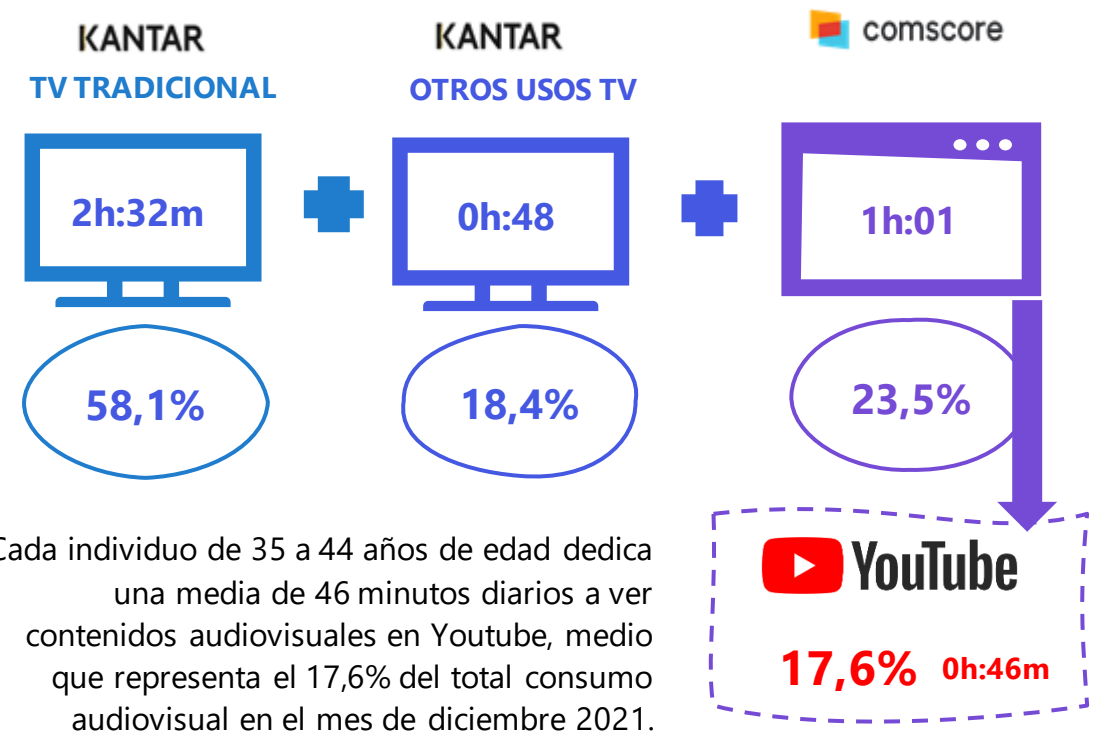
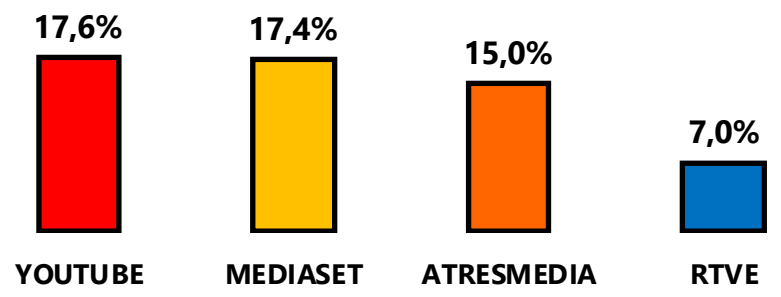
Cada individuo de 25 a 34 años de edad dedica una media de 52 minutos diarios a ver contenidos audiovisuales en Youtube, medio que representa el 22,6% del total consumo audiovisual en el mes de diciembre 2021.

El grupo de 35 a 44 años consumió un promedio de 262 minutos al día de contenidos audiovisuales en diciembre 2021. El 76,5% del tiempo de visionado se produce a través del televisor y el 23,5% a través del ordenador o móvil.

35 a 44 minutos persona/día - Diciembre 2021



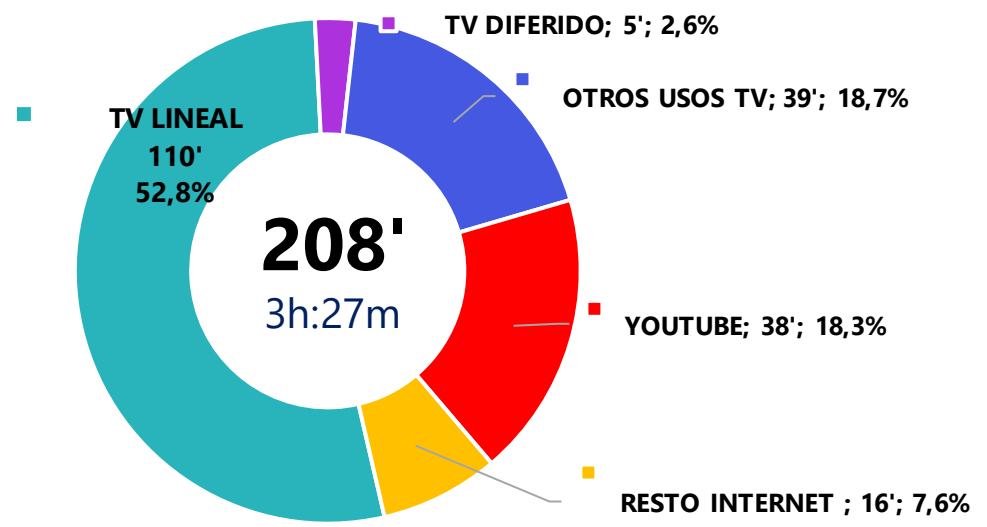
SHARE AUDIOVISUAL AGREGADO



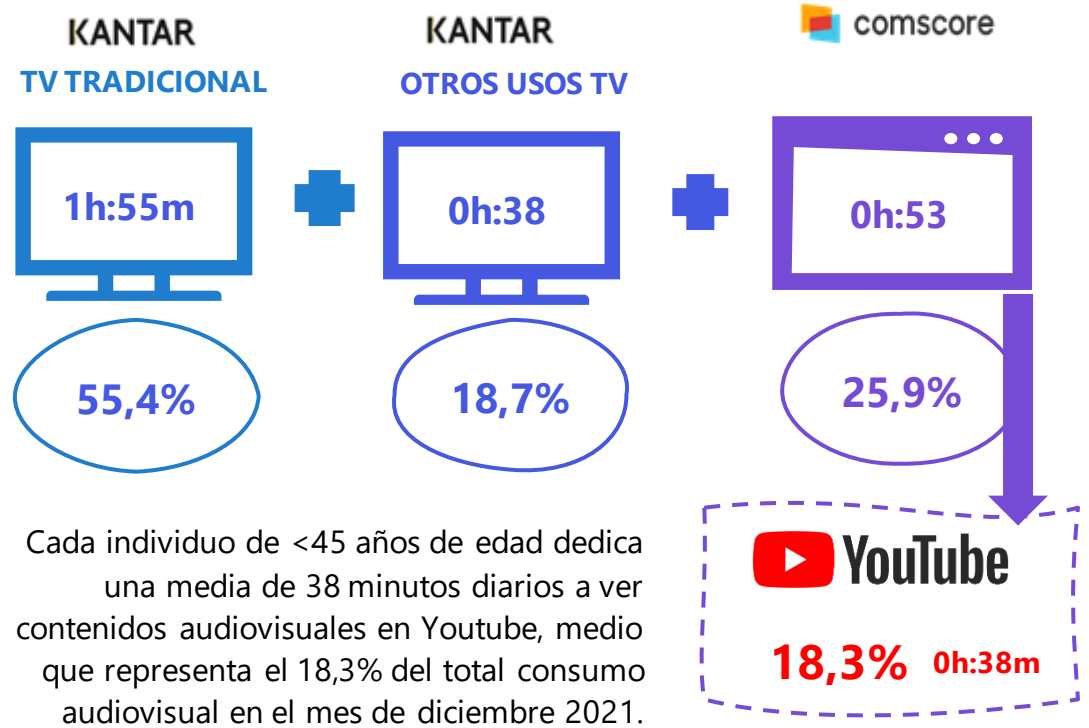
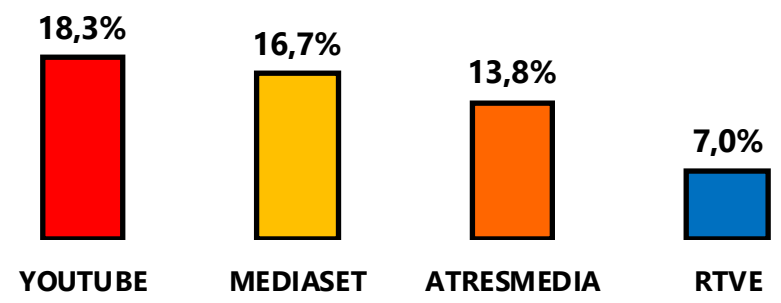
Cada individuo de 35 a 44 años de edad dedica una media de 46 minutos diarios a ver contenidos audiovisuales en Youtube, medio que representa el 17,6% del total consumo audiovisual en el mes de diciembre 2021.

Los menores de 45 años consumieron un promedio de 208 minutos al día de contenidos audiovisuales en diciembre 2021. El 25,9% del tiempo de visionado es a través del ordenador o móvil y YouTube logra el 18,3% del share audiovisual agregado.

<45 minutos persona/día - Diciembre 2021



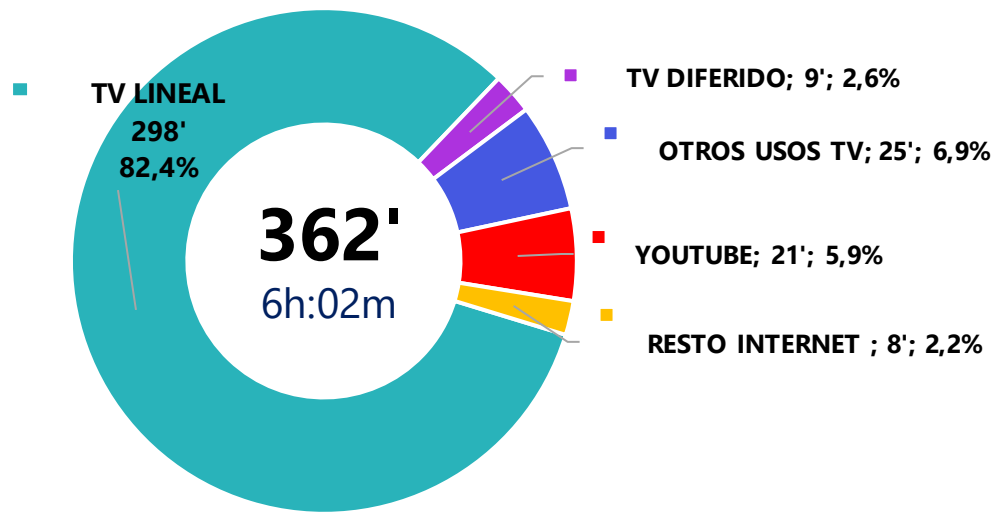
SHARE AUDIOVISUAL AGREGADO



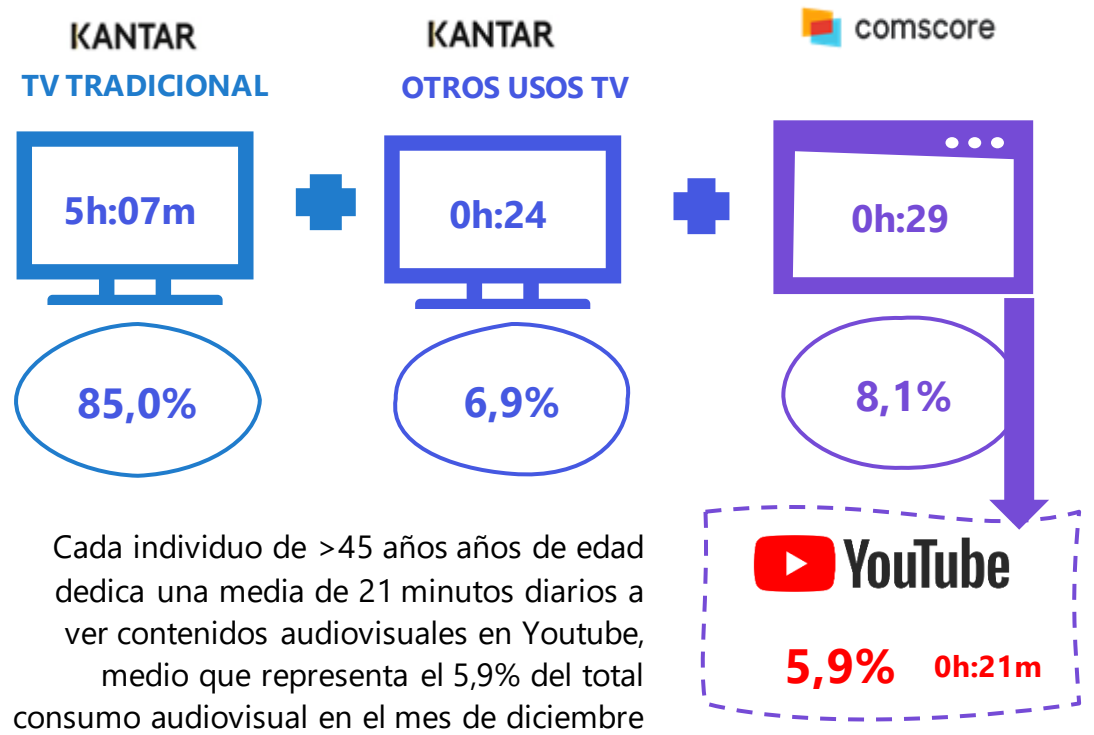
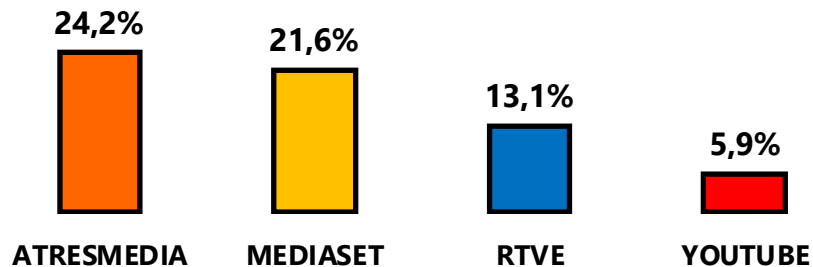
Cada individuo de <45 años de edad dedica una media de 38 minutos diarios a ver contenidos audiovisuales en Youtube, medio que representa el 18,3% del total consumo audiovisual en el mes de diciembre 2021.

Los mayores de 45 años consumieron un promedio de 362 minutos al día de contenidos audiovisuales. Para este grupo, el consumo de 'TV Tradicional' representa el 85,0% del total consumo audiovisual.

>45 años minutos persona/día - Diciembre 2021



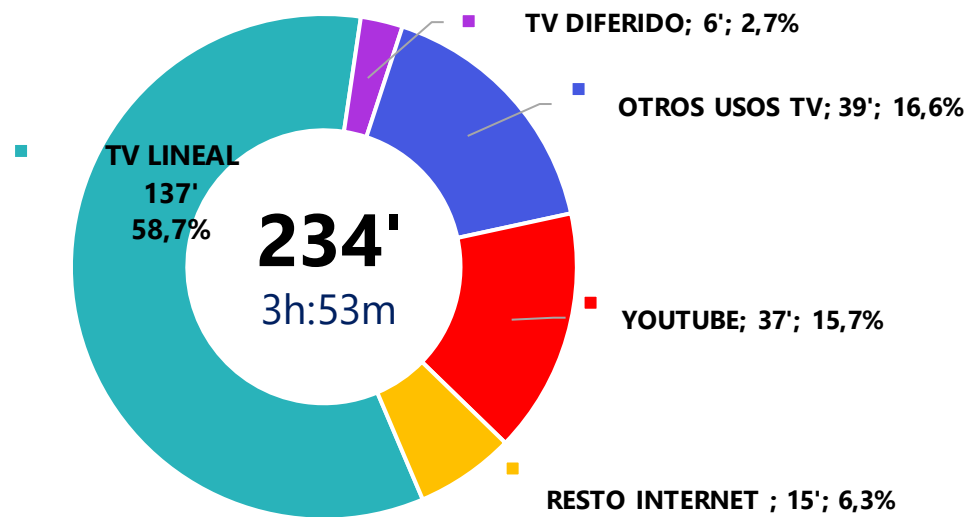
SHARE AUDIOVISUAL AGREGADO



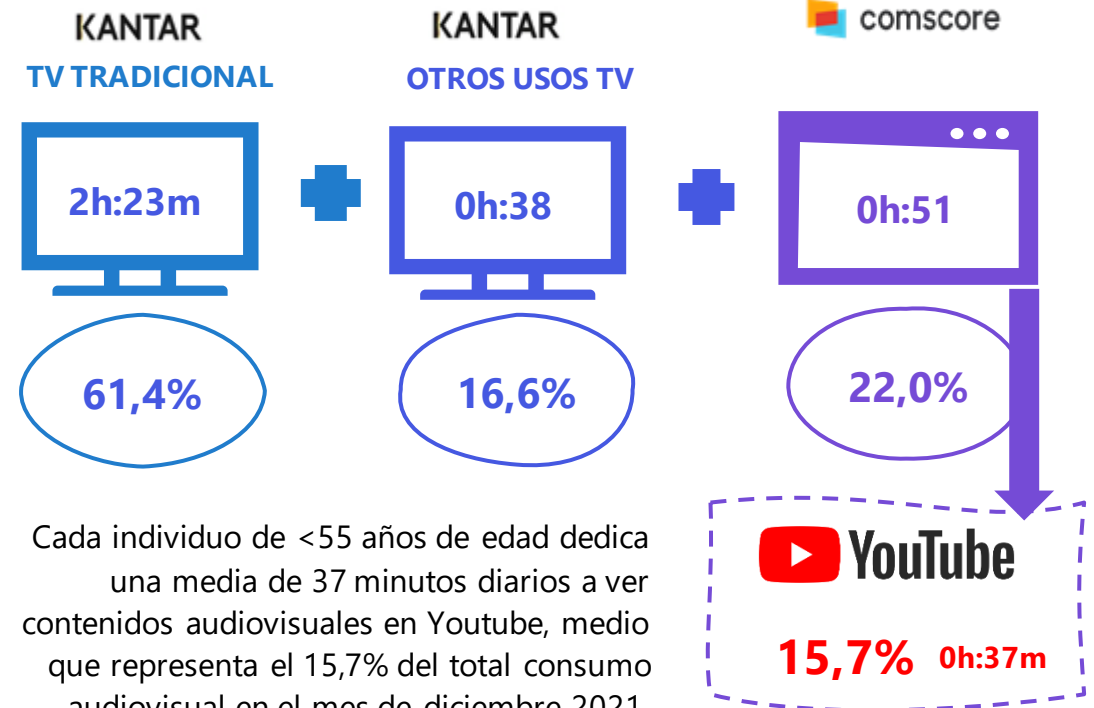
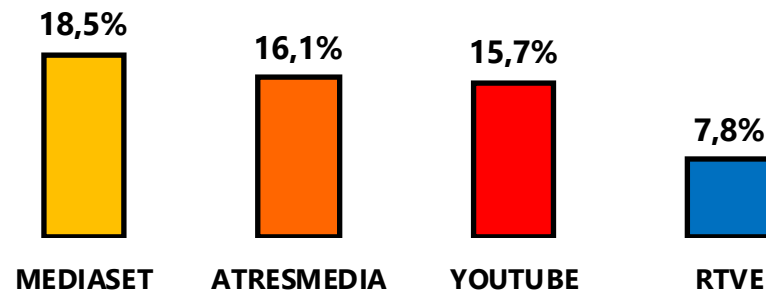
Cada individuo de >45 años de edad dedica una media de 21 minutos diarios a ver contenidos audiovisuales en Youtube, medio que representa el 5,9% del total consumo audiovisual en el mes de diciembre

Los individuos menores de 55 años consumieron un promedio de 234 minutos al día de contenidos audiovisuales en diciembre 2021. El 78,0% del tiempo de visionado se produce a través del televisor y el 22,0% a través del ordenador o móvil.

<55 años minutos persona/día - Diciembre 2021



SHARE AUDIOVISUAL AGREGADO



“share audiovisual agregado” por targets

SHARE AUDIOVISUAL AGREGADO (KANTAR+COMSCORE) YOUTUBE VS. TRES GRANDES OPERADORES

■ YOUTUBE ■ ATRESMEDIA ■ MEDIASET ■ RTVE



Grupo de edad	Operador con mayor share audiovisual agregado	Share
18+ años	ATRESMEDIA	21,1%
18 a 24 años	YOUTUBE	34,4%
25 a 44 años	YOUTUBE	19,6%
45 a 54 años	MEDIASET	22,0%
55+ años	ATRESMEDIA	25,6%
25 a 34 años	YOUTUBE	22,6%
35 a 44 años	YOUTUBE	17,6%
< 45 años	YOUTUBE	18,3%
45+ años	ATRESMEDIA	24,2%
<55 años	MEDIASET	18,5%



CONCEPTOS: MINUTOS PROMEDIO DIARIO POR PERSONA

- **TV LINEAL:** Consumo de televisión tradicional. Fuente Kantar.
- **TV DIFERIDO:** Consumo de televisión a lo largo de los siete días siguientes a la emisión en lineal. Incluye "vosdal" (*view on same day as life*). Fuente Kantar.
- **OTROS USOS TELEVISOR:** Empleo de la televisión para ver contenidos de Internet o reproducción de grabaciones que no se han emitido los siete días anteriores en lineal. Fuente Kantar.
- **YOUTUBE:** Tiempo de visionado de contenidos del medio Youtube. Fuente Comscore.
- **RESTO INTERNET:** Tiempo de visionado de contenidos audiovisuales en Internet que no son Youtube. Fuente Comscore.
- **TOTAL:** Suma de los minutos de los cinco conceptos anteriores.

Ficha técnica

KANTAR

- Herramienta extracción de datos: InstarAnalytics
- Ámbitos: España (2rT)
- Actividades: Lineal+ADV
- Incluye invitados y segundas residencias
- S.Distribución: TSD

comscore

- Herramienta extracción de datos: Video Metrix Multi-Platform .
- Ámbitos: España
- Tipo vídeo: Contenido
- Plataforma: Total Digital Vídeo
- Medios: Total propiedades.

