



**BARLOVENTO  
COMUNICACIÓN**

CONSULTORÍA AUDIOVISUAL Y DIGITAL



**Agosto de  
2021**

# INTERNET

## Informe consumo

©Barlovento Comunicación. Fuente: Comscore MMX® Multi-Plataforma, Total Audiencia, España

# INFORME CONSUMO TOTAL INTERNET

## Agosto de 2021

©Barlovento Comunicación. Fuente: Comscore MMX® Multi-Plataforma, Total Audiencia, España

### Visitantes únicos (Millones)

**36,3**



En el mes de agosto de 2021 el número de visitantes únicos a Internet es de 36,3 millones, lo que supone 1689.000 de visitantes más que el mismo mes del año pasado, un 5% más.


### Minutos persona/día\*

**121'**



Tiempo consumo Internet: el promedio diario de consumo por persona es de 121\* minutos, 2 minutos más que durante el mes de agosto del 2020.

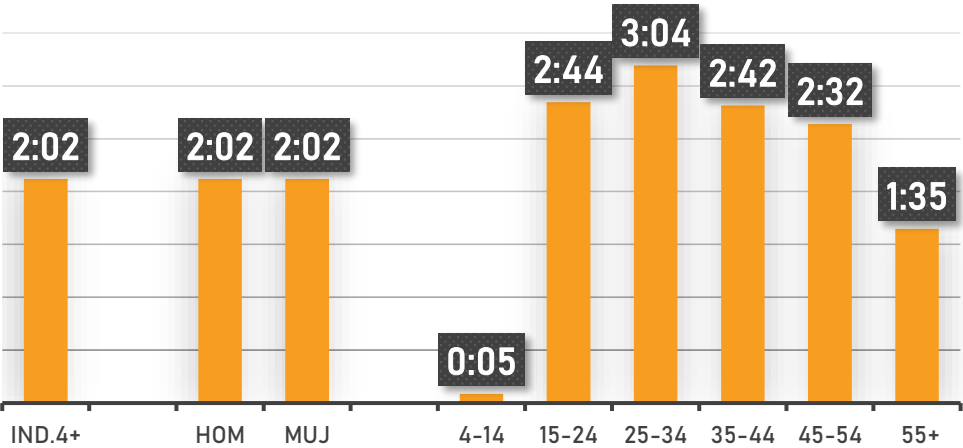
\*Cálculo propio de Barlovento Comunicación



Por edades, el grupo de 25 a 44 años son los que más tiempo dedican a navegar por Internet, por encima de las tres horas diarias de media.

### Tiempo (hh:mm) persona/día uso de Internet

Aug-2021



# RÁNKING SITES POR VISITANTES ÚNICOS Y POR TIEMPO

## Agosto de 2021

©Barlovento Comunicación. Fuente: Comscore MMX® Multi-Plataforma, Total Audiencia, España

| RK | Ránking propiedades               | Visitantes únicos (000) |
|----|-----------------------------------|-------------------------|
| 1  | Google Sites                      | 36.101                  |
| 2  | Facebook                          | 33.578                  |
| 3  | Microsoft Sites                   | 29.905                  |
| 4  | Prisa                             | 27.926                  |
| 5  | Prensa Ibérica                    | 27.859                  |
| 6  | RCS MediaGroup - Unidad Editorial | 27.122                  |
| 7  | Atresmedia                        | 26.470                  |
| 8  | Grupo Godo                        | 26.141                  |
| 9  | Amazon Sites                      | 25.648                  |
| 10 | ELEspañol Sites                   | 22.026                  |
| 11 | Henneo                            | 20.457                  |
| 12 | Mediaset España                   | 19.527                  |
| 13 | Webedia Sites                     | 19.014                  |
| 14 | Yahoo                             | 18.937                  |
| 15 | Axel Springer SE                  | 18.153                  |
| 16 | Adevinta Spain                    | 17.198                  |
| 17 | Samsung Group                     | 16.605                  |
| 18 | Hearst                            | 15.960                  |
| 19 | ELCONFIDENCIAL.COM                | 15.702                  |
| 20 | Wikimedia Foundation Sites        | 15.341                  |
| 21 | Twitter                           | 15.151                  |
| 22 | Alibaba.com Corporation           | 14.957                  |
| 23 | Grupo RBA                         | 14.128                  |
| 24 | Gobierno De España                | 14.033                  |
| 25 | Spotify                           | 13.875                  |

| RK | Ránking propiedades               | Minutos persona/día |
|----|-----------------------------------|---------------------|
| 1  | Facebook                          | 28,7                |
| 2  | Google Sites                      | 23,3                |
| 3  | Spotify                           | 6,2                 |
| 4  | Bytedance Inc.                    | 5,7                 |
| 5  | Lenovo Group                      | 3,2                 |
| 6  | Netflix Inc.                      | 2,0                 |
| 7  | Microsoft Sites                   | 1,6                 |
| 8  | Prisa                             | 1,5                 |
| 9  | Activision Blizzard               | 1,4                 |
| 10 | TWITCH.TV                         | 1,3                 |
| 11 | Twitter                           | 1,1                 |
| 12 | RCS MediaGroup - Unidad Editorial | 1,1                 |
| 13 | Amazon Sites                      | 0,9                 |
| 14 | Atresmedia                        | 0,9                 |
| 15 | Mediaset España                   | 0,8                 |
| 16 | Samsung Group                     | 0,6                 |
| 17 | PLAYRIX.COM                       | 0,6                 |
| 18 | Supercell                         | 0,6                 |
| 19 | Grupo Godo                        | 0,5                 |
| 20 | Prensa Ibérica                    | 0,5                 |
| 21 | Adevinta Spain                    | 0,5                 |
| 22 | TELEGRAM.ORG                      | 0,5                 |
| 23 | Wattpad.com Sites                 | 0,5                 |
| 24 | Alibaba.com Corporation           | 0,5                 |
| 25 | XVIDEOS.COM                       | 0,4                 |

# RÁNKING DOMINIOS POR VISITANTES ÚNICOS Y POR Agosto de 2021

©Barlovento Comunicación. Fuente: Comscore MMX® Multi-Plataforma, Total Audiencia, España




| RK | Ránking dominios   | Visitantes únicos<br>(000) |
|----|--------------------|----------------------------|
| 1  | YOUTUBE.COM        | 34.043                     |
| 2  | GOOGLE.COM         | 33.229                     |
| 3  | FACEBOOK.COM       | 29.405                     |
| 4  | ANDROID.COM        | 27.505                     |
| 5  | INSTAGRAM.COM      | 24.053                     |
| 6  | LAVANGUARDIA.COM   | 21.778                     |
| 7  | ELESPANOL.COM      | 21.698                     |
| 8  | ELMUNDO.ES         | 20.989                     |
| 9  | AS.COM             | 19.074                     |
| 10 | ELPAIS.COM         | 18.861                     |
| 11 | MARCA.COM          | 17.698                     |
| 12 | MUNDODEPORTIVO.COM | 17.652                     |
| 13 | AMAZON.ES          | 17.360                     |
| 14 | 20MINUTOS.ES       | 16.919                     |
| 15 | SAMSUNG.COM        | 16.593                     |
| 16 | ELCONFIDENCIAL.COM | 15.702                     |
| 17 | WIKIPEDIA.ORG      | 15.259                     |
| 18 | MESSENGER.COM      | 15.184                     |
| 19 | GOOGLE.ES          | 15.172                     |
| 20 | TWITTER.COM        | 15.151                     |
| 21 | ALIEXPRESS.COM     | 14.412                     |
| 22 | MSN.COM            | 14.285                     |
| 23 | AMAZON.COM         | 13.697                     |
| 24 | LIVE.COM           | 13.211                     |
| 25 | TIKTOK.COM         | 12.622                     |



| RK | Ránking dominios | Minutos<br>persona/día |
|----|------------------|------------------------|
| 1  | YOUTUBE.COM      | 15,5                   |
| 2  | FACEBOOK.COM     | 9,4                    |
| 3  | INSTAGRAM.COM    | 6,8                    |
| 4  | TIKTOK.COM       | 5,7                    |
| 5  | MOTOROLA.COM     | 3,2                    |
| 6  | GOOGLE.COM       | 2,2                    |
| 7  | NETFLIX.COM      | 2,0                    |
| 8  | KING.COM         | 1,3                    |
| 9  | TWITCH.TV        | 1,3                    |
| 10 | MESSENGER.COM    | 1,2                    |
| 11 | TWITTER.COM      | 1,1                    |
| 12 | MARCA.COM        | 0,7                    |
| 13 | GOOGLE.ES        | 0,7                    |
| 14 | SAMSUNG.COM      | 0,6                    |
| 15 | MSN.COM          | 0,6                    |
| 16 | PLAYRIX.COM      | 0,6                    |
| 17 | MITELE.ES        | 0,6                    |
| 18 | TELEGRAM.ORG     | 0,5                    |
| 19 | AS.COM           | 0,5                    |
| 20 | ALIEXPRESS.COM   | 0,5                    |
| 21 | XVIDEOS.COM      | 0,4                    |
| 22 | CADENASER.COM    | 0,4                    |
| 23 | ROBLOX.COM       | 0,4                    |
| 24 | LISTONIC.COM     | 0,4                    |
| 25 | WALLAPOP.COM     | 0,4                    |

# PERFIL TOTAL INTERNET

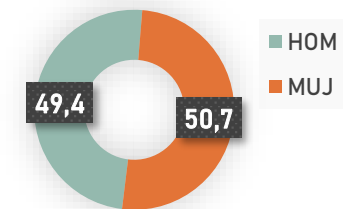
## Agosto de 2021

©Barlovento Comunicación. Fuente: Comscore MMX® Multi-Plataforma, Total Audiencia,

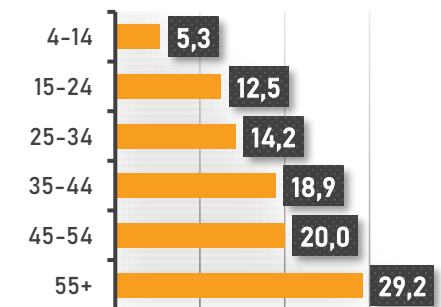


|               |   | Visitantes únicos<br>(000) | Perfil%      | Minutos<br>persona/día* |
|---------------|---|----------------------------|--------------|-------------------------|
| <b>Ind.4+</b> |   | <b>36.278</b>              | <b>100,0</b> | <b>122</b>              |
| HOM           |    | 17.903                     | 49,4         | 122                     |
| MUJ           |   | 18.375                     | <b>50,7</b>  | 122                     |
| 4-14          |   | 1.922                      | 5,3          | 5                       |
| 15-24         |   | 4.525                      | 12,5         | 164                     |
| 25-34         |  | 5.140                      | 14,2         | 184                     |
| 35-44         |   | 6.870                      | 18,9         | 162                     |
| 45-54         |   | 7.238                      | 20,0         | 152                     |
| 55+           |   | 10.584                     | <b>29,2</b>  | 95                      |

% Perfil sexos



% Perfil edades



\*Cálculo propio de Barlovento