

INFORME CONSUMO TOTAL INTERNET

Diciembre de 2020

©Barlovento Comunicación. Fuente: Comscore MMX, Total Audiencia (Ind.4+), España

Visitantes únicos (Millones)

35.0



mes ant.

34.6

▲ +0.4

mismo mes año ant.

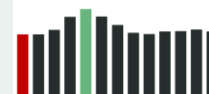
34.4

▲ +567

En el mes de diciembre de 2020 el número de visitantes únicos a Internet es de 35 millones, lo que supone 567.000 de visitantes más que el mismo mes del año pasado, un 2% más.

Minutos persona/día*

125'



mes ant.

129

▼ -4

mismo mes año ant.

119

▲ +6

Tiempo consumo Internet: el promedio diario de consumo por persona es de 125* minutos, 6 minutos más que durante el mes de diciembre del 2019.

*Cálculo propio de Barlovento Comunicación

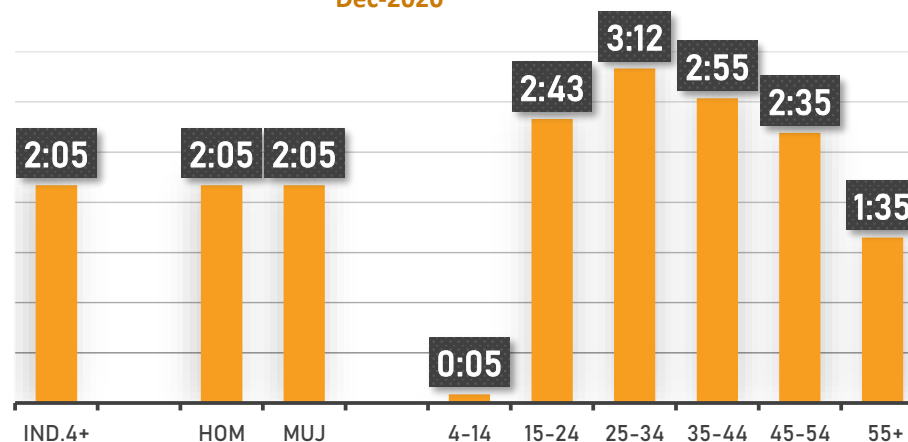
Los dominios con más número de visitantes únicos en Diciembre de 2020 son YOUTUBE.COM (33.6 millones), GOOGLE.COM (32.7 millones) y FACEBOOK.COM (29.5 millones)



Por edades, el grupo de 25 a 44 años son los que más tiempo dedican a navegar por Internet, por encima de las tres horas diarias de media.

Tiempo (hh:mm) persona/día uso de Internet

Dec-2020



RÁNKING SITES POR VISITANTES ÚNICOS Y POR TIEMPO CONSUMO

Diciembre de 2020

©Barlovento Comunicación. Fuente: Comscore MMX® Multi-Plataforma, Total Audiencia, España

RK	Ránking propiedades	Visitantes únicos (000)
1	Google Sites	34.907
2	Facebook	32.830
3	Vocento	30.018
4	RCS MediaGroup - Unidad Editorial	29.900
5	Prisa	29.378
6	Microsoft Sites	28.321
7	Atresmedia	28.234
8	Prensa Ibérica	27.258
9	Amazon Sites	26.641
10	Grupo Godo	26.567
11	Henneo	22.864
12	Webedia Sites	19.617
13	ElEspañol Sites	19.495
14	Verizon Media	19.399
15	ELCONFIDENCIAL.COM	19.093
16	Adevinta Spain	18.076
17	Wikimedia Foundation Sites	17.345
18	Mediaset España	17.032
19	Axel Springer SE	16.738
20	Twitter	15.841
21	Samsung Group	15.819
22	Alibaba.com Corporation	14.643
23	Grupo RBA	14.575
24	Hearst	14.372
25	El Corte Ingles Group	13.818

RK	Ránking propiedades	Minutos persona/día
1	Facebook	32.4
2	Google Sites	26.5
3	Spotify	5.2
4	Bytedance Inc.	3.7
5	Netflix Inc.	2.0
6	Microsoft Sites	1.8
7	Activision Blizzard	1.6
8	Lenovo Group	1.6
9	Amazon Sites	1.4
10	TWITCH.TV	1.3
11	Vocento	1.2
12	Twitter	1.1
13	RCS MediaGroup - Unidad Editorial	1.0
14	Samsung Group	0.9
15	Atresmedia	0.9
16	Prisa	0.9
17	PLAYRIX.COM	0.9
18	Grupo Godo	0.7
19	Alibaba.com Corporation	0.6
20	Adevinta Spain	0.6
21	WALLAPOP.COM	0.5
22	Mediaset España	0.5
23	Prensa Ibérica	0.5
24	Verizon Media	0.5
25	Supercell	0.5

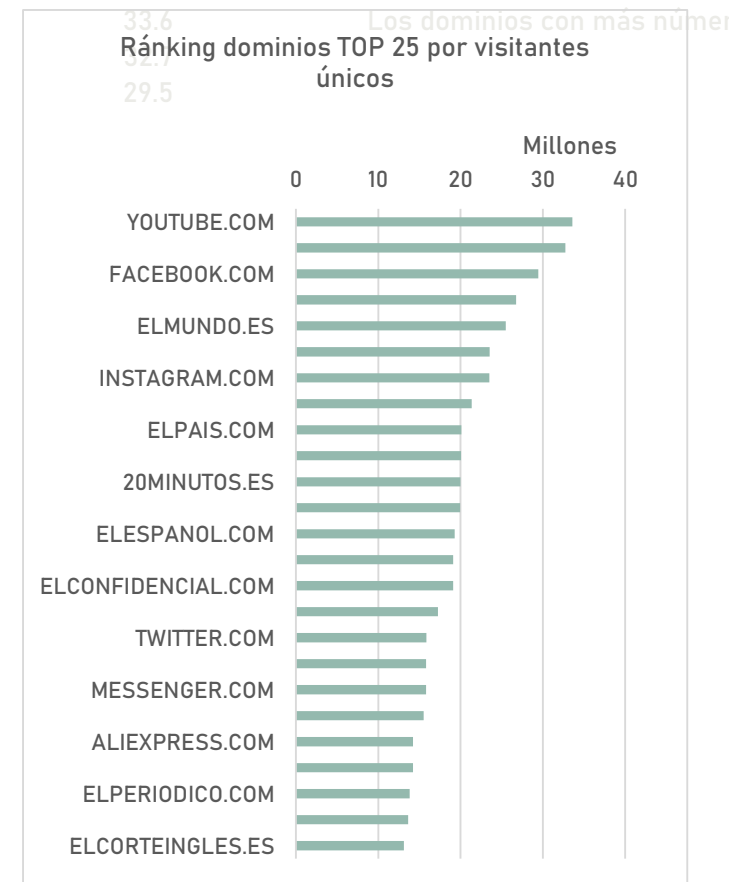
RÁNKING DOMINIOS POR VISITANTES ÚNICOS

Diciembre de 2020

©Barlovento Comunicación. Fuente: Comscore MMX® Multi-Plataforma, Total




	Total Internet top 25 Dominios Web	Visitantes únicos (000)
		34.973
1	YOUTUBE.COM	33.579
2	GOOGLE.COM	32.725
3	FACEBOOK.COM	29.456
4	ANDROID.COM	26.740
5	ELMUNDO.ES	25.509
6	LAVANGUARDIA.COM	23.545
7	INSTAGRAM.COM	23.487
8	ABC.ES	21.364
9	ELPAIS.COM	20.106
10	MARCA.COM	20.064
11	20MINUTOS.ES	19.983
12	AMAZON.ES	19.943
13	ELESPANOL.COM	19.286
14	AS.COM	19.122
15	ELCONFIDENCIAL.COM	19.093
16	WIKIPEDIA.ORG	17.272
17	TWITTER.COM	15.839
18	SAMSUNG.COM	15.815
19	MESSENGER.COM	15.799
20	GOOGLE.ES	15.510
21	ALIEXPRESS.COM	14.239
22	AMAZON.COM	14.234
23	ELPERIODICO.COM	13.814
24	MILANUNCIOS.COM	13.644
25	ELCORTEINGLES.ES	13.120






PERFIL TOTAL INTERNET

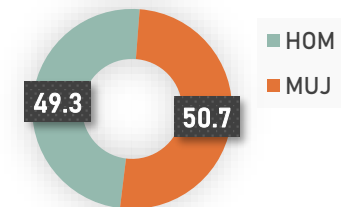
Diciembre de 2020

©Barlovento Comunicación. Fuente: Comscore MMX® Multi-Plataforma, Total Audiencia,

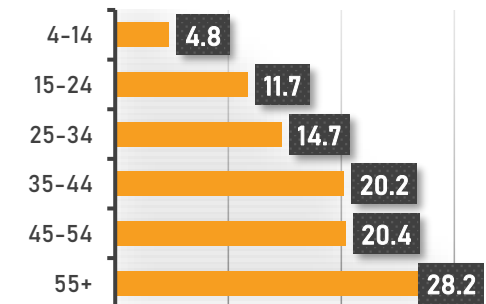


		Visitantes únicos (000)	Perfil%	Minutos persona/día*
Ind.4+		34.973	100.0	125
HOM		17.228	49.3	125
MUJ		17.745	50.7	125
4-14		1.662	4.8	5
15-24		4.106	11.7	163
25-34		5.149	14.7	192
35-44		7.074	20.2	175
45-54		7.119	20.4	155
55+		9.863	28.2	95

% Perfil sexos



% Perfil edades



*Cálculo propio de Barlovento