



**BARLOVENTO
COMUNICACIÓN**
CONSULTORÍA AUDIOVISUAL Y DIGITAL



Noviembre de 2021

INTERNET

Informe consumo

©Barlovento Comunicación. Fuente: Comscore MMX® Multi-Plataforma, Total Audiencia, España

INFORME CONSUMO TOTAL INTERNET

Noviembre de 2021

©Barlovento Comunicación. Fuente: Comscore MMX® Multi-Plataforma, Total Audiencia, España

Visitantes únicos (Millones)

36,3



mes ant. 36,3 ▬ 0,0

mismo mes año ant. 34,6 ▲ +1.689

En el mes de noviembre de 2021 el número de visitantes únicos a Internet es de 36,3 millones, lo que supone 1.689.000 de visitantes más que el mismo mes del año pasado, un 5% más.

Minutos persona/día*

129'



mes ant. 125 ▲ +4

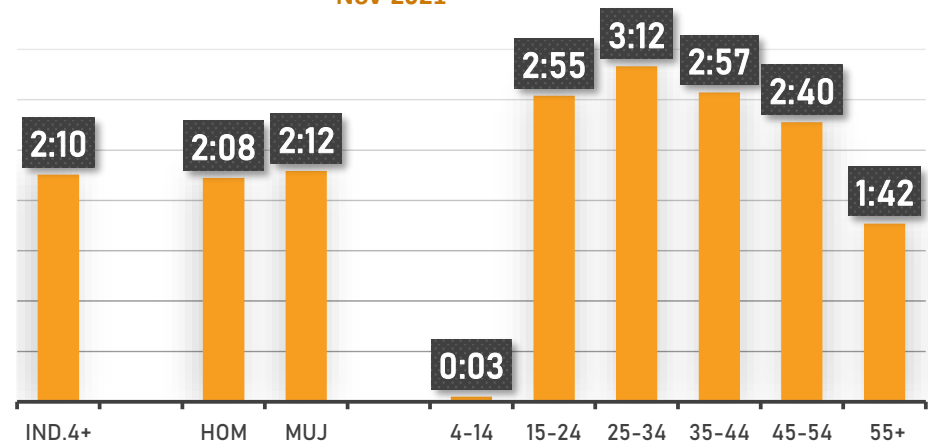
mismo mes año ant. 128 ▲ +1,1

Tiempo consumo Internet: el promedio diario de consumo por persona es de 129* minutos, 1,1 minutos más que durante el mes de noviembre del 2020.

*Cálculo propio de Barlovento Comunicación

Tiempo (hh:mm) persona/día uso de Internet

Nov-2021



Por edades, el grupo de 25 a 34 años son los que más tiempo dedican a navegar por Internet, por encima de las tres horas diarias de media.



RÁNKING SITES POR VISITANTES ÚNICOS Y POR TIEMPO

Noviembre de 2021

©Barlovento Comunicación. Fuente: Comscore MMX® Multi-Plataforma, Total Audiencia, España

RK	Ránking propiedades	Visitantes únicos (000)
1	Google Sites	35.757
2	Facebook	33.632
3	Microsoft Sites	31.888
4	RCS MediaGroup - Unidad Editorial	28.644
5	Atresmedia	28.248
6	Prensa Ibérica	27.775
7	Prisa	27.584
8	Amazon Sites	27.570
9	Grupo Godo	26.029
10	Henneo	22.090
11	Yahoo	21.297
12	ELEspañol Sites	20.589
13	Webedia Sites	19.894
14	Mediaset España	19.433
15	Axel Springer SE	19.283
16	Adevinta Spain	17.997
17	Alibaba.com Corporation	17.574
18	Samsung Group	17.208
19	Wikimedia Foundation Sites	17.110
20	ELCONFIDENCIAL.COM	16.142
21	Twitter	16.031
22	Hearst	15.353
23	El Corte Ingles Group	14.837
24	Spotify	14.673
25	Gobierno De España	14.652

RK	Ránking propiedades	Minutos persona/día
1	Facebook	29,0
2	Google Sites	24,2
3	Spotify	7,6
4	Bytedance Inc.	4,9
5	Lenovo Group	3,8
6	Netflix Inc.	2,1
7	Microsoft Sites	2,1
8	TWITCH.TV	1,8
9	Mediaset España	1,7
10	Activision Blizzard	1,6
11	Prisa	1,6
12	Amazon Sites	1,2
13	Twitter	1,2
14	RCS MediaGroup - Unidad Editorial	1,0
15	Atresmedia	1,0
16	Samsung Group	0,9
17	Alibaba.com Corporation	0,7
18	Yahoo	0,6
19	COPE Sites	0,6
20	Supercell	0,6
21	WALLAPOP.COM	0,5
22	Adevinta Spain	0,5
23	PLAYRIX.COM	0,5
24	LISTONIC.COM	0,5
25	Prensa Ibérica	0,5

RÁNKING DOMINIOS POR VISITANTES ÚNICOS Y POR TIEMPO

Noviembre de 2021

©Barlovento Comunicación. Fuente: Comscore MMX® Multi-Plataforma, Total Audiencia, España




RK	Ránking dominios	Visitantes únicos (000)
1	YOUTUBE.COM	34.334
2	GOOGLE.COM	33.577
3	FACEBOOK.COM	30.255
4	ANDROID.COM	27.232
5	INSTAGRAM.COM	24.924
6	ELMUNDO.ES	22.355
7	LAVANGUARDIA.COM	20.663
8	ELESPANOL.COM	20.107
9	AMAZON.ES	20.009
10	20MINUTOS.ES	19.270
11	ELPAIS.COM	18.575
12	MUNDODEPORTIVO.COM	17.683
13	AS.COM	17.551
14	GOOGLE.ES	17.243
15	SAMSUNG.COM	17.203
16	MARCA.COM	17.097
17	WIKIPEDIA.ORG	17.008
18	ALIEXPRESS.COM	16.596
19	MSN.COM	16.405
20	ELCONFIDENCIAL.COM	16.142
21	TWITTER.COM	16.027
22	AMAZON.COM	14.684
23	MESSENGER.COM	14.515
24	LARAZON.ES	14.331
25	ELCORTEINGLES.ES	14.165



RK	Ránking dominios	Minutos persona/día
1	YOUTUBE.COM	15,6
2	FACEBOOK.COM	8,6
3	INSTAGRAM.COM	6,9
4	TIKTOK.COM	4,9
5	MOTOROLA.COM	3,8
6	GOOGLE.COM	3,0
7	NETFLIX.COM	2,1
8	TWITCH.TV	1,8
9	MESSENGER.COM	1,6
10	KING.COM	1,5
11	MITELE.ES	1,4
12	TWITTER.COM	1,2
13	GOOGLE.ES	1,1
14	SAMSUNG.COM	0,9
15	MSN.COM	0,7
16	ALIEXPRESS.COM	0,7
17	MARCA.COM	0,6
18	CADENASER.COM	0,6
19	WALLAPOP.COM	0,5
20	PLAYRIX.COM	0,5
21	LISTONIC.COM	0,5
22	COPE.ES	0,5
23	AMAZON.ES	0,5
24	TELEGRAM.ORG	0,5
25	XVIDEOS.COM	0,4

PERFIL TOTAL INTERNET

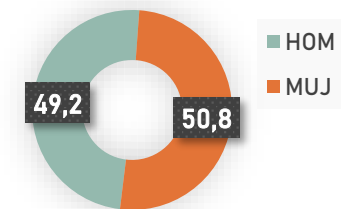
Noviembre de 2021

©Barlovento Comunicación. Fuente: Comscore MMX® Multi-Plataforma, Total Audiencia,

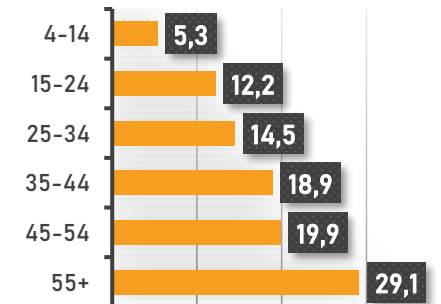


		Visitantes únicos (000)	Perfil%	Minutos persona/día*
Ind.4+		36.278	100,0	130
HOM		17.851	49,2	128
MUJ		18.428	50,8	132
4-14		1.935	5,3	3
15-24		4.427	12,2	175
25-34		5.263	14,5	192
35-44		6.868	18,9	177
45-54		7.218	19,9	160
55+		10.567	29,1	102

% Perfil sexos



% Perfil edades



*Cálculo propio de Barlovento