

PRINCIPALES RESULTADOS AUDIENCIA DE RADIO

EGM - 3^a OLA 2022



**BARLOVENTO
COMUNICACIÓN**

CONSULTORÍA AUDIOVISUAL Y DIGITAL

ÍNDICE

- Principales titulares
- Ranking cadenas generalistas
- Ranking cadenas temáticas
- Ranking de programas
- Consumo de radio
- Perfil de los oyentes
- Ficha técnica

TITULARES

- Encabeza el ranking de cadenas generalistas la cadena SER, con 4.161.000 oyentes de lunes a viernes.
- La COPE se posiciona como la generalista que más crece, con 143.000 oyentes más.
- Lidera el ranking de cadenas temáticas LOS40, con 2.928.000 oyentes de lunes a viernes.
- CADENA 100 es la temática que más crece, con 164.000 oyentes más.
- 'HOY POR HOY' de la SER es el programa más escuchado diariamente, con 2.874.000 oyentes.
- El número total de oyentes diarios de radio (lunes-domingo) se ha situado en 22.200.000 personas. Cada español consume 93 minutos al día de radio.
- El consumo total de radio (lunes-domingo) aumenta en 78.000 oyentes (vs. 2ª ola 2022). Baja el consumo de la radio generalista (-206.000) y sube el de la radio temática (+445.000).
- En minutos por persona al día, el consumo de radio crece 2 minutos (-1 minuto para las generalistas y +3 para las temáticas).

RANKING GENERALISTAS

DATOS DE LUNES A VIERNES

- ✓ La cadena SER lidera el ranking de Generalistas.
- ✓ La COPE ocupa la segunda posición, con ONDA CERO en tercera posición.
- ✓ La COPE es la emisora generalista que más oyentes crece de lunes a viernes respecto a la ola anterior, con 143.000 más.

RK	CADENA	OYENTES	VS. II OLA 2022
1	Ser	4,161,000	↑ 21,000
2	Cope	3,720,000	↑ 143,000
3	Onda Cero	1,849,000	↓ -252,000
4	RNE	973,000	↓ -24,000
5	Rac 1	863,000	↑ 29,000
6	EsRadio	700,000	↓ -71,000
7	Catalunya Radio	564,000	↓ -57,000
8	Canal Sur Radio	236,000	↓ -27,000
9	Radio Euskadi	146,000	↑ 7,000
10	Euskadi Irratia	126,000	↑ 21,000
11	Radio Galega	125,000	↓ -69,000
12	Aragón Radio	49,000	↑ 21,000
13	Radio Voz	47,000	↑ 4,000
14	À Punt Radio	47,000	↑ 22,000
15	Radio Castilla la Mancha	30,000	↓ -13,000
16	Canarias Radio	26,000	↓ -37,000
17	IB 3	14,000	↓ -8,000
18	R.Princip.Asturias	9,000	→ 0
19	Radio 4	9,000	→ 0
20	Radio Estel	8,000	↓ -4,000
21	Radio Vitoria	7,000	↓ -19,000
22	Onda Regional de Murcia	2,000	↓ -10,000

RANKING TEMÁTICAS

*1/2

DATOS DE LUNES A VIERNES

- ✓ LOS40 se mantiene líder del ranking de cadenas temáticas.
- ✓ CADENA 100 es la segunda más escuchada, con CADENA DIAL en tercera posición del ranking
- ✓ CADENA 100 es la temática que más oyentes sube respecto a la ola anterior (lunes a viernes)

RK	CADENA	OYENTES	VS. II OLA 2022
1	LOS40	2,928,000	↑ 145,000
2	C100	1,679,000	↑ 164,000
3	Dial	1,567,000	↑ 106,000
4	Rock FM	984,000	↑ 25,000
5	Kiss FM	921,000	↑ 50,000
6	EuropaFM	735,000	↑ 28,000
7	LOS40 Classic	703,000	↓ -3,000
8	Radio 3	462,000	↑ 7,000
9	Radio Marca	431,000	↑ 5,000
10	Radio Olé	377,000	→ 0
11	Radio 5	306,000	↑ 91,000
12	LOS40 Urban	286,000	↓ -117,000
13	Canal Fiesta Radio	275,000	↑ 32,000
14	Flaix	264,000	↑ 5,000
15	Flaixbac	250,000	↓ -86,000
16	Radio Clásica	242,000	↑ 28,000
17	Hit FM	234,000	↑ 38,000
18	Rac 105	185,000	↑ 3,000
19	MegaStar FM	145,000	↓ -20,000
20	Radio Tele Taxi	136,000	↓ -20,000

RANKING TEMÁTICAS ^{*2/2}

DATOS DE LUNES A VIERNES

- ✓ LOS40 se mantiene líder del ranking de cadenas temáticas.
- ✓ CADENA 100 es la segunda más escuchada, con CADENA DIAL en tercera posición del ranking
- ✓ CADENA 100 es la temática que más oyentes sube respecto a la ola anterior (lunes a viernes)

RK	CADENA	OYENTES	VS. II OLA 2022
21	Catalunya Informació	113,000	↑ 24,000
22	Melodía FM	86,000	↓ -33,000
23	Gaztea	77,000	↓ -4,000
24	LOS40 Dance	48,000	
25	Eitb Musika	40,000	↑ 9,000
26	Intereconomía	30,000	↓ -16,000
27	Catalunya Música	30,000	↓ -14,000
28	BOM Radio	30,000	
29	ICat FM	27,000	↓ -2,000
30	Radio Galega Música	16,000	↓ -2,000
31	Capital Radio	12,000	↓ -10,000
32	Radio Marina	9,000	↑ 5,000
33	Radio Andalucía	4,000	↓ -7,000
34	Canal Flamenco Radio	0	↓ -1,000

RANKING PROGRAMAS

CADENAS DE ÁMBITO NACIONAL | LUNES A VIERNES

- ✓ 'HOY POR HOY' encabeza el ranking de programas de radio.
- ✓ 'HERRERA EN COPE' ocupa la segunda posición.
- ✓ 'ANDA YA' es el programa más escuchado de las Temáticas.

PROGRAMA / CADENA	FRANJA	DÍA	OYENTES DIARIOS (000)
1 HOY POR HOY / SER	06.00 A 12.30	LU-VI	2,874
2 HERRERA EN COPE / COPE	06.00 A 13.00	LU-VI	2,720
3 ANDA YA / LOS40	06.00 A 11.00	LU-VI	1,740
4 MÁS DE UNO / ONDA CERO	06.00 A 12.30	LU-VI	1,265
5 BUENOS DÍAS JAVI Y MAR / C100	06.00 A 11.00	LU-VI	1,119
6 HORA 25 / CADENA SER	20.00 A 23.30	LU-VI	1,100
7 LA LINTERNA / CADENA COPE	19.00 A 23.30	LU-VI	1,051
8 LA VENTANA / CADENA SER	16.00 A 20.00	LU-VI	970
9 LOS40 / LOS40	11.00 A 14.00	LU-VI	955
10 ATRÉVETE / CADENA DIAL	06.00 A 11.00	LU-VI	911

**Oyentes diarios, lunes a viernes en cadena simultánea*

RANKING PROGRAMAS

CADENAS DE ÁMBITO NACIONAL | FIN DE SEMANA

- ✓ LOS40 lidera el ranking de programas del fin de semana.
- ✓ 'CARRUSEL DEPORTIVO' de la SER es el programa de las generalistas más escuchado tanto en sábado como en domingo.

PROGRAMA / CADENA	FRANJA	DÍA	OYENTES DIARIOS (000)
1 LOS40 / LOS40	06.00 A 19.00	DOM	1,978
2 CARRUSEL DEPORTIVO / SER	15.00 A 01.30	DOM	1,938
3 A VIVIR QUE SON DOS DÍAS /SER	08.00 A 12.00	DOM	1,855
4 TIEMPO DE JUEGO / COPE	12.00 A 01.30	DOM	1,769
5 CARRUSEL DEPORTIVO / SER	15.00 A 01.30	SÁB	1,610
6 A VIVIR QUE SON DOS DÍAS /SER	08.00 A 12.00	SÁB	1,592
7 TIEMPO DE JUEGO / COPE	13.00 A 01.00	SÁB	1,558
8 DEL 40 AL 1 / LOS40	10.00 A 14.00	SÁB	1,533
9 LOS40 / LOS40	14.00 A 21.00	SÁB	1,505
10 DIAL TAL CUAL / CADENA DIAL	10.00 A 14.00	SÁB	976

**Oyentes diarios, sábado y domingo en cadena simultánea*

CONSUMO DE RADIO

DATOS DE LUNES A DOMINGO

- ✓ El número total de oyentes de radio se sitúa en **22.200.000**.
- ✓ La radio generalista registra **11.702.000** oyentes diarios.
- ✓ La radio temática registra **13.038.000** oyentes diarios.
- ✓ El consumo de radio es de **93 minutos** por persona y día.

TOTAL RADIO

22,200,000

OYENTES DIARIOS

↑ 78,000

oyentes al día respecto
a la ola anterior

93'

PERSONA / DÍA

↑ 2

minutos al día respecto
a la ola anterior

GENERALISTA

11,702,000

OYENTES DIARIOS

↓ -206,000

PERSONA / DÍA

↓ -1

oyentes al día y minutos por persona / día
respecto a la ola anterior

TEMÁTICA

13,038,000

OYENTES DIARIOS

↑ 445,000

PERSONA / DÍA

↑ 3

oyentes al día y minutos por persona / día
respecto a la ola anterior

CONSUMO DE RADIO

DATOS DE LUNES A DOMINGO

- ✓ El número total de oyentes de radio se sitúa en **22.200.000**.
- ✓ La radio generalista registra **11.702.000** oyentes diarios.
- ✓ La radio temática registra **13.038.000** oyentes diarios.
- ✓ El consumo de radio es de **93 minutos** por persona y día.

OYENTES DIARIOS



COMPARATIVA OLA ANTERIOR

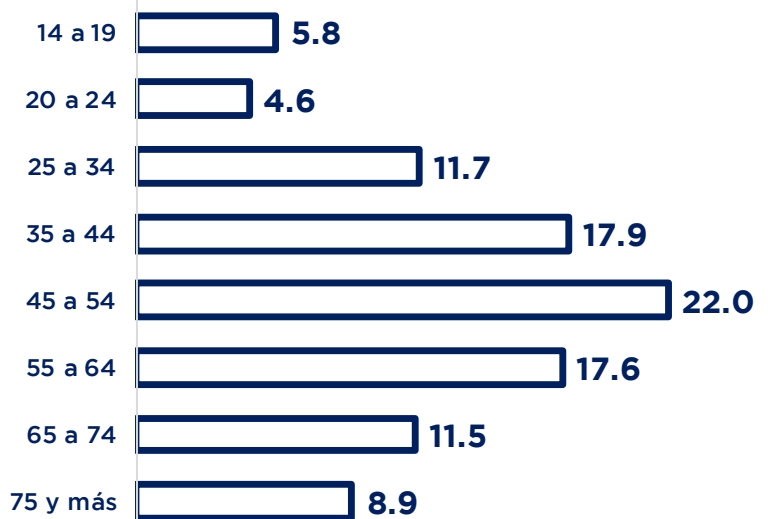
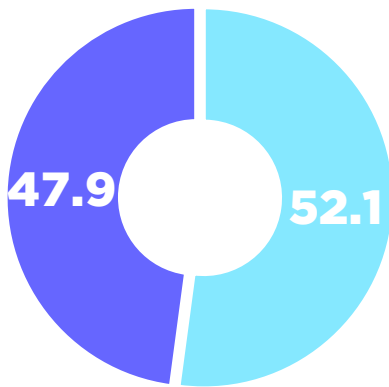


PERFIL DE OYENTES

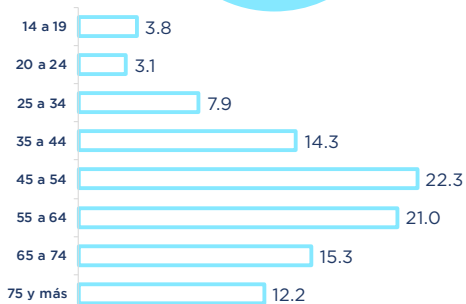
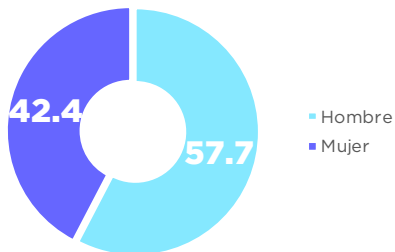
DATOS DE LUNES A DOMINGO

TOTAL RADIO

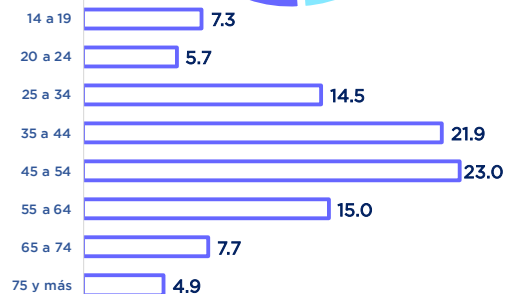
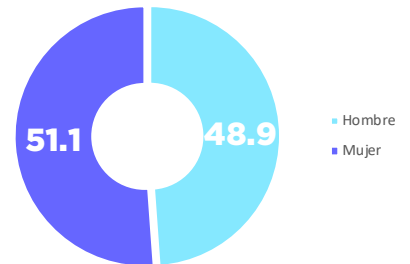
■ Hombre ■ Mujer



GENERALISTA



TEMÁTICA



PREMISAS TÉCNICAS

- Los datos de oyentes únicos (audiencia acumulada) de cadenas se consideran de lunes a viernes, métrica consensuada en el mercado (excepto en el ranking de programas del fin de semana).
- Los datos de programas se muestran únicamente de cadenas de ámbito nacional (datos cadena simultánea).
- Los datos de consumo total de radio se computan de lunes a domingo.
- Las diferencias se calculan respecto a la ola anterior.

CONTÁCTENOS



91 446 17 57



blvcom@barloventocomunicacion.es

Siga @BLVCOM en RRSS

