

# **PRINCIPALES RESULTADOS AUDIENCIA DE RADIO**

## **EGM - 1ª OLA 2023**

19 de abril 2023



**BARLOVENTO  
COMUNICACIÓN**

CONSULTORÍA AUDIOVISUAL Y DIGITAL

# ÍNDICE

- Principales titulares
- Ranking cadenas generalistas
- Ranking cadenas temáticas
- Ranking de programas
- Consumo de radio
- Perfil de los oyentes
- Ficha técnica

## TITULARES

- Encabeza el ranking de cadenas generalistas la cadena SER, con 4.143.000 oyentes de lunes a viernes.
- ONDA CERO se posiciona como la generalista que más crece, con 148.000 oyentes más.
- Lidera el ranking de cadenas temáticas LOS40, con 3.382.000 oyentes de lunes a viernes.
- También LOS40 es la temática que más crece, con 454.000 oyentes más.
- 'HOY POR HOY' de la SER es el programa más escuchado diariamente, con 2.945.000 oyentes.
- El número total de oyentes diarios de radio (lunes-domingo) se ha situado en 22.754.000 personas. Cada español consume 92 minutos al día de radio.
- El consumo total de radio (lunes-domingo) aumenta en 554.000 oyentes (vs. 3ª ola 2022). Suben el consumo de la radio generalista (+247.000) y el de la radio temática (+243.000).
- En minutos por persona al día, el consumo de radio merma 1 minuto diario y se mantiene igual en la radio temática y generalista.

# RANKING GENERALISTAS

## DATOS DE LUNES A VIERNES

- ✓ La cadena SER lidera el ranking de Generalistas.
- ✓ La COPE ocupa la segunda posición, con ONDA CERO en tercera posición.
- ✓ ONDA CERO es la emisora generalista que más oyentes crece de lunes a viernes respecto a la ola anterior, con 148.000 más.

RK	CADENA	OYENTES	VS. III OLA 2022
1	Ser	4,143,000	↓ -18,000
2	Cope	3,557,000	↓ -163,000
3	Onda Cero	1,997,000	↑ 148,000
4	RNE	1,035,000	↑ 62,000
5	Rac 1	856,000	↓ -7,000
6	EsRadio	702,000	↑ 2,000
7	Catalunya Radio	580,000	↑ 16,000
8	Canal Sur Radio	209,000	↓ -27,000
9	Radio Euskadi	151,000	↑ 5,000
10	Radio Galega	132,000	↑ 7,000
11	Euskadi Irratia	123,000	↓ -3,000
12	Radio Vitoria	50,000	↑ 43,000
13	Radio Voz	41,000	↓ -6,000
14	Radio Castilla la Mancha	39,000	↑ 9,000
15	À Punt Radio	32,000	↓ -15,000
16	Canarias Radio	27,000	↑ 1,000
17	Aragón Radio	23,000	↓ -26,000
18	IB 3	16,000	↑ 2,000
19	Onda Regional de Murcia	16,000	↑ 14,000
20	Radio Estel	8,000	→ 0
21	Radio 4	5,000	↓ -4,000
22	R.Princip.Asturias	5,000	↓ -4,000

# RANKING TEMÁTICAS

\*1/2

## DATOS DE LUNES A VIERNES

- ✓ LOS40 se mantiene líder del ranking de cadenas temáticas.
- ✓ CADENA 100 es la segunda más escuchada, con CADENA DIAL en tercera posición del ranking
- ✓ LOS40 es la temática que más oyentes sube respecto a la ola anterior (lunes a viernes)

RK	CADENA	OYENTES	VS. III OLA 2022
1	LOS40	3,382,000	↑ 454,000
2	C100	1,612,000	↓ -67,000
3	Dial	1,456,000	↓ -111,000
4	Kiss FM	924,000	↑ 3,000
5	EuropaFM	899,000	↑ 164,000
6	Rock FM	882,000	↓ -102,000
7	LOS40 Classic	718,000	↑ 15,000
8	Radio Marca	501,000	↑ 70,000
9	Radio 3	430,000	↓ -32,000
10	LOS40 Urban	366,000	↑ 80,000
11	Radio Olé	293,000	↓ -84,000
12	Flaix	284,000	↑ 20,000
13	Canal Fiesta Radio	282,000	↑ 7,000
14	Flaixbac	270,000	↑ 20,000
15	Radio 5	244,000	↓ -62,000
16	Radio Clásica	200,000	↓ -42,000
17	Hit FM	186,000	↓ -48,000
18	Rac 105	174,000	↓ -11,000
19	Radio Tele Taxi	166,000	↑ 30,000
20	MegaStar FM	134,000	↓ -11,000

# RANKING TEMÁTICAS

\*2/2

## DATOS DE LUNES A VIERNES

- ✓ LOS40 se mantiene líder del ranking de cadenas temáticas.
- ✓ CADENA 100 es la segunda más escuchada, con CADENA DIAL en tercera posición del ranking
- ✓ LOS40 es la temática que más oyentes sube respecto a la ola anterior (lunes a viernes)

RK	CADENA	OYENTES	VS. III OLA 2022
21	Catalunya Informació	86,000	↓ -27,000
22	Melodía FM	77,000	↓ -9,000
23	Gaztea	77,000	→ 0
24	LOS40 Dance	58,000	↑ 10,000
25	ICat FM	37,000	↑ 10,000
26	Catalunya Música	31,000	↑ 1,000
27	Intereconomía	22,000	↓ -8,000
28	Radio Andalucía	16,000	↑ 12,000
29	Radio Galega Música	15,000	↓ -1,000
30	BOM Radio	11,000	↓ -19,000
31	Capital Radio	10,000	↓ -2,000
32	Radio Marina	8,000	↓ -1,000
33	Eitb Musika	7,000	↓ -33,000
34	Son Galicia Radio	5,000	↑ 5,000

# RANKING PROGRAMAS

## CADENAS DE ÁMBITO NACIONAL | LUNES A VIERNES

- ✓ 'HOY POR HOY' encabeza el ranking de programas de radio.
- ✓ 'HERRERA EN COPE' ocupa la segunda posición.
- ✓ 'ANDA YA' es el programa más escuchado de las Temáticas.

PROGRAMA / CADENA	FRANJA	DÍA	OYENTES DIARIOS (000)
1 HOY POR HOY / SER	06.00 A 12.30	LU-VI	2,945
2 HERRERA EN COPE / COPE	06.00 A 13.00	LU-VI	2,646
3 ANDA YA / LOS40	06.00 A 11.00	LU-VI	2,073
4 MÁS DE UNO / ONDA CERO	06.00 A 12.30	LU-VI	1,397
5 LA LINTERNA / COPE	19.00 A 23.30	LU-VI	1,137
6 BUENOS DÍAS JAVI Y MAR / C100	06.00 A 11.00	LU-VI	1,124
7 HORA 25 / SER	20.00 A 23.30	LU-VI	1,055
8 LOS40 / LOS40	11.00 A 14.00	LU-VI	1,048
9 LA VENTANA / SER	16.00 A 20.00	LU-VI	977
10 ATRÉVETE / DIAL	06.00 A 11.00	LU-VI	886

*\*Oyentes diarios, lunes a viernes en cadena simultánea*

## RANKING PROGRAMAS

### CADENAS DE ÁMBITO NACIONAL | FIN DE SEMANA

- ✓ 'A VIVIR QUE SON DOS DÍAS' de la SER es el programa más escuchado los sábados.
- ✓ 'TIEMPO DE JUEGO' de la COPE es el programa de las generalistas más escuchado los domingos.

PROGRAMA / CADENA	FRANJA	DÍA	OYENTES DIARIOS (000)
1 LOS40 / LOS40	06.00 A 19.00	DOM	2,387
2 A VIVIR QUE SON DOS DÍAS / SER	08.00 A 12.00	SÁB	2,067
3 TIEMPO DE JUEGO / COPE	12.00 A 01.30	DOM	1,937
4 A VIVIR QUE SON DOS DÍAS / SER	08.00 A 12.00	DOM	1,795
5 DEL 40 AL 1 / LOS40	10.00 A 14.00	SÁB	1,673
6 CARRUSEL DEPORTIVO / SER	15.00 A 01.30	SÁB	1,562
7 LOS40 / LOS40	14.00 A 21.00	SÁB	1,517
8 TIEMPO DE JUEGO / COPE	13.00 A 01.00	SÁB	1,493
9 CARRUSEL DEPORTIVO / SER	15.00 A 01.30	DOM	1,418
10 AGROPOPULAR / COPE	08.30 A 10.00	SÁB	987

*\*Oyentes diarios, sábado y domingo en cadena simultánea*



## CONSUMO DE RADIO

### DATOS DE LUNES A DOMINGO

- ✓ El número total de oyentes de radio se sitúa en **22.754.000**.
- ✓ La radio generalista registra **11.949.000** oyentes diarios.
- ✓ La radio temática registra **13.281.000** oyentes diarios.
- ✓ El consumo de radio es de **92 minutos** por persona y día.

## TOTAL RADIO

# 22,754,000

### OYENTES DIARIOS

↑ 554,000

oyentes al día respecto  
a la ola anterior

# 92'

### PERSONA / DÍA

↓ -1

minutos al día respecto  
a la ola anterior

## GENERALISTA

# 11,949,000

### OYENTES DIARIOS

# 47'

### PERSONA / DÍA

↑ 247,000 → 0

oyentes al día y minutos por persona / día  
respecto a la ola anterior

## TEMÁTICA

# 13,281,000

### OYENTES DIARIOS

# 45'

### PERSONA / DÍA

↑ 243,000 → 0

oyentes al día y minutos por persona / día  
respecto a la ola anterior

# CONSUMO DE RADIO

## DATOS DE LUNES A DOMINGO

- ✓ El número total de oyentes de radio se sitúa en **22.754.000**.
- ✓ La radio generalista registra **11.949.000** oyentes diarios.
- ✓ La radio temática registra **13.281.000** oyentes diarios.
- ✓ El consumo de radio es de **92 minutos** por persona y día.

## OYENTES DIARIOS



## COMPARATIVA OLA ANTERIOR

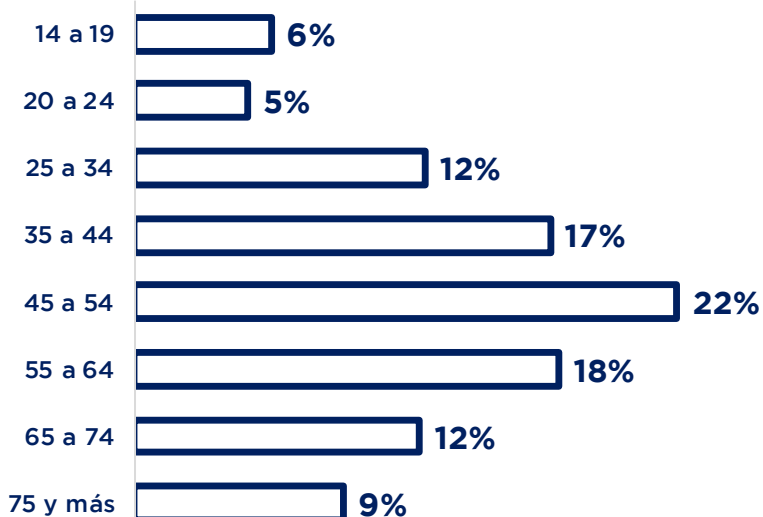
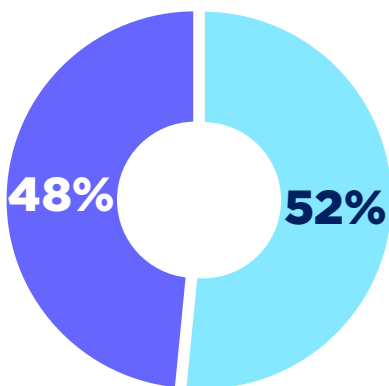


# PERFIL DE OYENTES

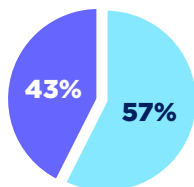
**DATOS DE LUNES A DOMINGO**

## TOTAL RADIO

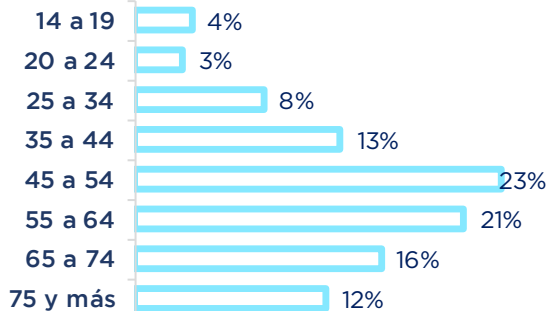
■ Hombre ■ Mujer



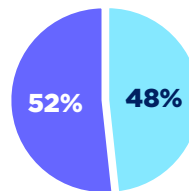
## GENERALISTA



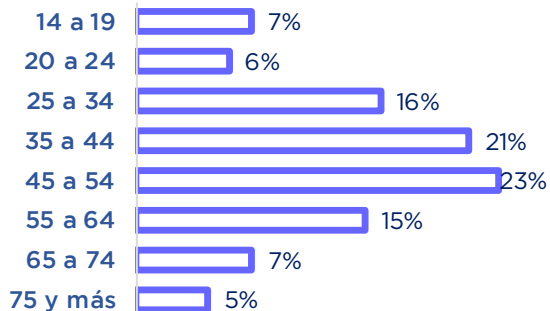
■ Hombre  
■ Mujer



## TEMÁTICA



■ Hombre  
■ Mujer



## PREMISAS TÉCNICAS

- Los datos de oyentes únicos (audiencia acumulada) de cadenas se consideran de lunes a viernes, métrica consensuada en el mercado (excepto en el ranking de programas del fin de semana).
- Los datos de programas se muestran únicamente de cadenas de ámbito nacional (datos cadena simultánea).
- Los datos de consumo total de radio se computan de lunes a domingo.
- Las diferencias se calculan respecto a la ola anterior.

## CONTÁCTENOS



**91 446 17 57**



[blvcom@barloventocomunicacion.es](mailto:blvcom@barloventocomunicacion.es)

Siga @BLVCOM en RRSS

