

PRINCIPALES RESULTADOS AUDIENCIA DE RADIO

EGM - 2ª OLA 2023

28 DE JUNIO 2023



**BARLOVENTO
COMUNICACIÓN**

CONSULTORÍA AUDIOVISUAL Y DIGITAL

ÍNDICE

- Principales titulares
- Ranking cadenas generalistas
- Ranking cadenas temáticas
- Ranking de programas
- Consumo de radio
- Perfil de los oyentes
- Ficha técnica

TITULARES

- Encabeza el ranking de cadenas generalistas la cadena SER, con 4.056.000 oyentes de lunes a viernes.
- Catalunya Radio se posiciona como la generalista que más crece, con 59.000 oyentes más (datos del total nacional).
- Lidera el ranking de cadenas temáticas LOS40, con 3.241.000 oyentes de lunes a viernes.
- Cadena Dial es la temática que más crece, con 167.000 oyentes más.
- 'HOY POR HOY' de la SER es el programa más escuchado diariamente, con 2.835.000 oyentes.
- El número total de oyentes diarios de radio (lunes-domingo) se ha situado en 22.523.000 personas. Cada español consume 93 minutos de radio al día.
- El consumo total de radio (lunes-domingo) decrece en 231.000 oyentes (vs. 1ª ola 2023). Baja el consumo de la radio generalista (- 12.000) y también el de la radio temática (- 191.000).
- En minutos por persona al día, el consumo de radio crece 1 minuto diario (sin diferencias en el tiempo dedicado a la radio generalista y a la temática).

RANKING GENERALISTAS

DATOS DE LUNES A VIERNES

- ✓ La cadena SER lidera el ranking de Generalistas.
- ✓ La COPE ocupa la segunda posición, con ONDA CERO en tercera posición.
- ✓ Catalunya Radio es la emisora generalista que más oyentes crece de lunes a viernes respecto a la ola anterior, con 59.000 más.

RK	CADENA	OYENTES	VS. 1 OLA 2023
1	Ser	4,056,000	↓ -87,000
2	Cope	3,380,000	↓ -177,000
3	Onda Cero	1,822,000	↓ -175,000
4	RNE	1,022,000	↓ -13,000
5	Rac 1	905,000	↑ 49,000
6	EsRadio	656,000	↓ -46,000
7	Catalunya Radio	639,000	↑ 59,000
8	Canal Sur Radio	199,000	↓ -10,000
9	Radio Euskadi	172,000	↑ 21,000
10	Radio Galega	145,000	↑ 13,000
11	Euskadi Irratia	95,000	↓ -28,000
12	Radio Vitoria	40,000	↓ -10,000
13	Radio Castilla la Mancha	40,000	↑ 1,000
14	Aragón Radio	39,000	↑ 16,000
15	Canarias Radio	37,000	↑ 10,000
16	À Punt Radio	33,000	↑ 1,000
17	IB 3	32,000	↑ 16,000
18	Radio 4	23,000	↑ 18,000
19	Radio Voz	21,000	↓ -20,000
20	Onda Regional de Murcia	13,000	↓ -3,000
21	R.Princip.Asturias	13,000	↑ 8,000
22	Radio Estel	12,000	↑ 4,000

RANKING TEMÁTICAS

*1/2

DATOS DE LUNES A VIERNES

- ✓ LOS40 se mantiene líder del ranking de cadenas temáticas.
- ✓ Cadena 100 es la segunda más escuchada, con Cadena Dial en tercera posición del ranking
- ✓ Cadena Dial es la temática que más oyentes sube respecto a la ola anterior (lunes a viernes), con + 167.000.

RK	CADENA	OYENTES	VS. I OLA 2023
1	LOS40	3,241,000	↓ -141,000
2	C100	1,778,000	↑ 166,000
3	Dial	1,623,000	↑ 167,000
4	EuropaFM	958,000	↑ 59,000
5	Kiss FM	848,000	↓ -76,000
6	Rock FM	845,000	↓ -37,000
7	LOS40 Classic	765,000	↑ 47,000
8	Radio Marca	447,000	↓ -54,000
9	Radio 3	437,000	↑ 7,000
10	LOS40 Urban	427,000	↑ 61,000
11	Radio Olé	275,000	↓ -18,000
12	Radio 5	269,000	↑ 25,000
13	Canal Fiesta Radio	264,000	↓ -18,000
14	Flaixbac	259,000	↓ -11,000
15	Radio Clásica	201,000	↑ 1,000
16	Rac 105	194,000	↑ 20,000
17	Flaix	193,000	↓ -91,000
18	Hit FM	185,000	↓ -1,000
19	MegaStar FM	148,000	↑ 14,000
20	Radio Tele Taxi	142,000	↓ -24,000

RANKING TEMÁTICAS

*2/2

DATOS DE LUNES A VIERNES

- ✓ LOS40 se mantiene líder del ranking de cadenas temáticas.
- ✓ CADENA 100 es la segunda más escuchada, con CADENA DIAL en tercera posición del ranking
- ✓ CADENA 100 es la temática que más oyentes sube respecto a la ola anterior (lunes a viernes)

RK	CADENA	OYENTES	VS. I OLA 2023
21	Catalunya Informació	108,000	↑ 22,000
22	Melodía FM	86,000	↑ 9,000
23	Gaztea	63,000	↓ -14,000
24	LOS40 Dance	53,000	↓ -5,000
25	Eitb Musika	35,000	↑ 28,000
26	Intereconomía	32,000	↑ 10,000
27	Radio Galega Música	27,000	↑ 12,000
28	ICat FM	24,000	↓ -13,000
29	Catalunya Música	23,000	↓ -8,000
30	Capital Radio	21,000	↑ 11,000
31	BOM Radio	12,000	↑ 1,000
32	Radio Marina	10,000	↑ 2,000
33	Radio Andalucía	5,000	↓ -11,000
34	Canal Flamenco Radio	1,000	↑ 1,000
35	Onda Regional Música	1,000	↑ 1,000

RANKING PROGRAMAS

LUNES A VIERNES

- ✓ 'HOY POR HOY' encabeza el ranking de programas de radio.
- ✓ 'HERRERA EN COPE' ocupa la segunda posición.
- ✓ 'ANDA YA' es el programa más escuchado de las Temáticas.

PROGRAMA / CADENA	FRANJA	DÍA	OYENTES DIARIOS (000)
1 HOY POR HOY / SER	06.00 A 12.30	LU-VI	2,835
2 HERRERA EN COPE / COPE	06.00 A 13.00	LU-VI	2,603
3 ANDA YA / LOS40	06.00 A 11.00	LU-VI	1,958
4 MÁS DE UNO / ONDA CERO	06.00 A 12.30	LU-VI	1,337
5 BUENOS DÍAS JAVI Y MAR / C100	06.00 A 11.00	LU-VI	1,247
6 HORA 25 / SER	20.00 A 23.30	LU-VI	1,012
7 LA VENTANA / SER	16.00 A 20.00	LU-VI	963
8 LOS40 / LOS40	11.00 A 14.00	LU-VI	960
9 ATRÉVETE / DIAL	06.00 A 11.00	LU-VI	931
10 LA LINTERNA / COPE	19.00 A 23.30	LU-VI	892

**Oyentes diarios, lunes a viernes en cadena simultánea*

RANKING PROGRAMAS

FIN DE SEMANA

✓ A VIVIR QUE SON DOS DÍAS ocupa las dos primeras posiciones del ranking de programas del fin de semana, en primer lugar con su edición del domingo, y en segundo con la del sábado.

PROGRAMA / CADENA	FRANJA	DÍA	OYENTES DIARIOS (000)
1 A VIVIR QUE SON DOS DÍAS / SER	08.00 A 12.00	DOM	2,114
2 A VIVIR QUE SON DOS DÍAS / SER	08.00 A 12.00	SÁB	2,083
3 CARRUSEL DEPORTIVO / SER	15.00 A 01.30	DOM	2,035
4 LOS40 / LOS40	06.00 A 19.00	DOM	1,940
5 TIEMPO DE JUEGO / COPE	12.00 A 01.30	DOM	1,871
6 TIEMPO DE JUEGO / COPE	13.00 A 01.00	SÁB	1,845
7 CARRUSEL DEPORTIVO / SER	15.00 A 01.30	SÁB	1,828
8 DEL 40 AL 1 / LOS40	10.00 A 14.00	SÁB	1,272
9 LOS40 / LOS40	14.00 A 21.00	SÁB	1,155
10 AGROPOPULAR / COPE	08.30 A 10.00	SÁB	906

**Oyentes diarios, sábado y domingo en cadena simultánea*

CONSUMO DE RADIO

DATOS DE LUNES A DOMINGO

- ✓ El número total de oyentes de radio se sitúa en **22.523.000**.
- ✓ La radio generalista registra **11.937.000** oyentes diarios.
- ✓ La radio temática registra **13.090.000** oyentes diarios.
- ✓ El consumo de radio es de **93 minutos** por persona y día.

TOTAL RADIO

22,523,000

OYENTES DIARIOS

↓ -231,000

oyentes al día respecto
a la ola anterior

93'

PERSONA / DÍA

↑ 1

minutos al día respecto
a la ola anterior

GENERALISTA

11,937,000

OYENTES DIARIOS

47'

PERSONA / DÍA

↓ -12,000 → 0

oyentes al día y minutos por persona / día
respecto a la ola anterior

TEMÁTICA

13,090,000

OYENTES DIARIOS

45'

PERSONA / DÍA

↓ -191,000 → 0

oyentes al día y minutos por persona / día
respecto a la ola anterior



CONSUMO DE RADIO

DATOS DE LUNES A DOMINGO

- ✓ El número total de oyentes de radio se sitúa en **22.523.000**.
- ✓ La radio generalista registra **11.937.000** oyentes diarios.
- ✓ La radio temática registra **13.090.000** oyentes diarios.
- ✓ El consumo de radio es de **93 minutos** por persona y día.

OYENTES DIARIOS



COMPARATIVA OLA ANTERIOR

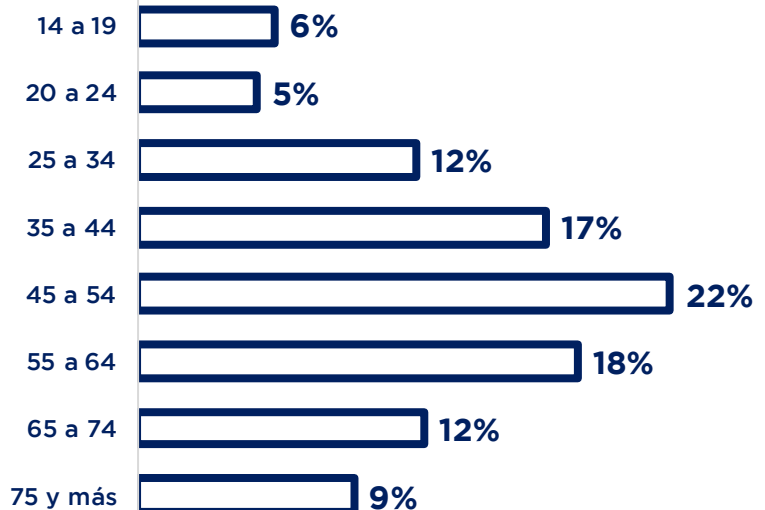
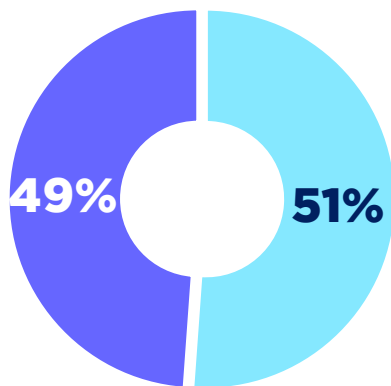


PERFIL DE OYENTES

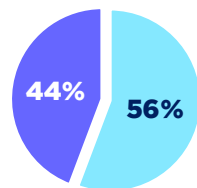
DATOS DE LUNES A DOMINGO

TOTAL RADIO

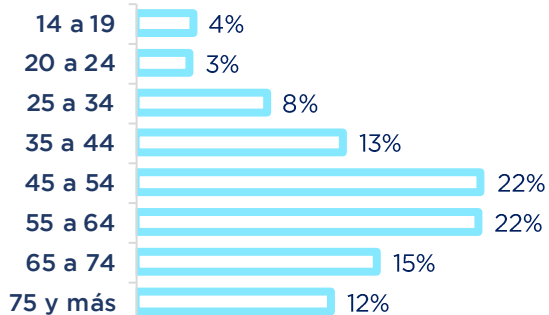
■ Hombre ■ Mujer



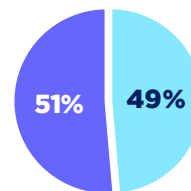
GENERALISTA



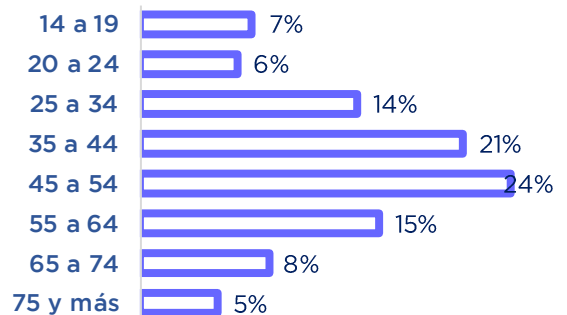
■ Hombre
■ Mujer



TEMÁTICA



■ Hombre
■ Mujer



PREMISAS TÉCNICAS

- Los datos de oyentes únicos (audiencia acumulada) de cadenas se consideran de lunes a viernes, métrica consensuada en el mercado (excepto en el ranking de programas del fin de semana).
- Los datos de programas se muestran únicamente de cadenas de ámbito nacional (datos cadena simultánea).
- Los datos de consumo total de radio se computan de lunes a domingo.
- Las diferencias se calculan respecto a la ola anterior.

CONTÁCTENOS

 **91 446 17 57**



blvcom@barloventocomunicacion.es

Siga @BLVCOM en RRSS

