

Informe

AUDIENCIA INTERNET

DATOS DE COMSCORE

septiembre 2023



**BARLOVENTO
COMUNICACIÓN**

CONSULTORÍA AUDIOVISUAL Y DIGITAL

ÍNDICE

- **Titulares**
- **Visitantes únicos y tiempo consumo**
- **Ránking propiedades**
- **Ránking dominios**
- **Composición por targets**

TITULARES

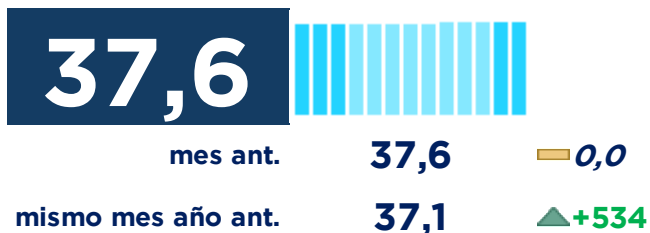
- Tiempo consumo Internet: el promedio diario de consumo por persona es de 121* minutos, 3,2 minutos más que durante el mes de septiembre del 2022.
- En el mes de septiembre de 2023 el número de visitantes únicos a Internet es de 37,6 millones, lo que supone 534.000 de visitantes más que el mismo mes del año pasado, un 1% más.
- Los dominios con más número de visitantes únicos en septiembre de 2023 son YOUTUBE.COM (36 millones), GOOGLE.COM (34,9 millones) y FACEBOOK.COM (28 millones).
- Por edades, el grupo de 25 a 34 años son los que más tiempo dedican a navegar por Internet, con 178 minutos de media diaria.

*Cálculo propio de Barlovento Comunicación

CONSUMO

VISITANTES ÚNICOS

Visitantes únicos (Millones)



En el mes de septiembre de 2023 el número de visitantes únicos a Internet es de 37,6 millones, lo que supone 534.000 de visitantes más que el mismo mes del año pasado, un 1% más.

TIEMPO CONSUMO

Minutos persona/día*



Tiempo consumo Internet: el promedio diario de consumo por persona es de 121* minutos, 3,2 minutos más que durante el mes de septiembre del 2022.

*Cálculo propio de Barlovento Comunicación

RÁNKING PROPIEDADES

VISITANTES ÚNICOS Y MINUTOS

RK	Ránking propiedades	Visitantes únicos (000)
1	Google Sites	37.329
2	Facebook	34.579
3	Microsoft Sites	31.269
4	Amazon	28.913
5	Prensa Ibérica	26.297
6	RCS MediaGroup - Unidad Editorial	25.718
7	Atresmedia	24.496
8	Prisa	24.085
9	Grupo Godo	22.422
10	Webedia Sites	21.236
11	Bytedance Inc.	20.973
12	ElEspañol Sites	19.497
13	Gobierno De España	19.395
14	Henneo	18.108
15	Hearst	16.510
16	Samsung Group	16.254
17	Twitter	16.209
18	Adevinta Spain	16.134
19	Spotify	16.071
20	Wikimedia Foundation Sites	15.926
21	Alibaba.com Corporation	14.640
22	Grupo RBA	13.989
23	GOOGLEAPIS.COM	13.730
24	Okdiario.com Sites	13.574
25	ELCONFIDENCIAL.COM	13.426
26	La Caixa	12.317
27	Axel Springer SE	12.232
28	She In Group	11.547
29	Agencia Europa Press	11.110
30	Mediaset España	10.883
31	Netflix Inc.	10.817
32	Ziff Davis	10.616
33	Buzzfeed, Inc.	10.600
34	WALLAPOP.COM	10.534
35	Priceline.com Incorporated	10.298
36	Pinterest	10.282
37	RTVE	10.145
38	Grupo Alpred	10.058
39	El Corte Ingles Group	10.008
40	Hola - Hello! Sites	9.984
41	INFOBAE.COM	9.817
42	TripAdvisor Inc.	9.805
43	Yahoo	9.697
44	Eldiario.es Sites	9.689
45	ABC.ES*	9.610
46	The Walt Disney Company	9.046
47	Pelmorex Corp.	9.020
48	TELEGRAM.ORG	8.970
49	Adobe Sites	8.958
50	COPE Sites	8.888

RK	Ránking propiedades	Minutos persona/día
1	Facebook	23,0
2	Google Sites	22,6
3	Spotify	8,7
4	Bytedance Inc.	5,8
5	Amazon	3,3
6	Netflix Inc.	2,0
7	Microsoft Sites	1,8
8	Activision Blizzard	1,4
9	Twitter	1,3
10	Samsung Group	1,2
11	Atresmedia	1,1
12	RCS MediaGroup - Unidad Editorial	1,0
13	Lenovo Group	0,9
14	Prisa	0,8
15	LISTONIC.COM	0,6
16	Alibaba.com Corporation	0,6
17	COPE Sites	0,6
18	ROBLOX.COM	0,5
19	WALLAPOP.COM	0,5
20	TELEGRAM.ORG	0,5
21	PLAYRIX.COM	0,5
22	Prensa Ibérica	0,4
23	RTVE	0,4
24	Adevinta Spain	0,4
25	She In Group	0,4
26	Q.Digital Network	0,4
27	Grupo Godo	0,4
28	La Caixa	0,4
29	Yahoo	0,3
30	TEMU.COM	0,3
31	The Walt Disney Company	0,3
32	DISCORD.COM	0,3
33	Supercell	0,3
34	Apple Inc.	0,3
35	DUOLINGO.COM	0,3
36	WAZE.COM	0,3
37	Take 2 Interactive	0,2
38	DREAMGAMES.COM	0,2
39	HEYTAP.COM	0,2
40	GAMEBERRYLABS.COM	0,2
41	CURRENT.US	0,2
42	PORNHUB.COM	0,2
43	Gobierno De España	0,2
44	Vinted.com Sites	0,2
45	Webedia Sites	0,2
46	Embracer Group	0,2
47	XVIDEOS.COM	0,2
48	Wattpad.com Sites	0,2
49	STREAMTHEWORLD.COM*	0,2
50	Mediaset España	0,2

* Datos Mediaset y RTVE Comscore Panel Only

RÁNKING DOMINIOS



VISITANTES ÚNICOS Y MINUTOS

RK	Ráncing dominios*	Visitantes únicos (000)
1	YOUTUBE.COM	36.045
2	GOOGLE.COM	34.874
3	FACEBOOK.COM	27.997
4	ANDROID.COM	26.541
5	INSTAGRAM.COM	25.704
6	TIKTOK.COM	20.790
7	AMAZON.ES	20.580
8	ELESPANOL.COM	19.463
9	ELMUNDO.ES	17.977
10	LAVANGUARDIA.COM	17.112
11	MARCA.COM	16.804
12	SAMSUNG.COM	16.234
13	TWITTER.COM	16.209
14	AS.COM	15.916
15	WIKIPEDIA.ORG	15.778
16	ELPAIS.COM	15.704
17	20MINUTOS.ES	15.614
18	GOOGLE.ES	14.720
19	MICROSOFT.COM	14.667
20	MUNDODEPORTIVO.COM	14.411
21	ALIEXPRESS.COM	14.176
22	GOOGLEAPIS.COM	13.730
23	AMAZON.COM	13.707
24	OKDIARIO.COM	13.574
25	ELCONFIDENCIAL.COM	13.426
26	BING.COM	13.348
27	MSN.COM	12.937
28	LIVE.COM	11.966
29	SHEIN.COM	11.545
30	ELPERIODICO.COM	11.419
31	SPORT.ES	11.283
32	MESSANGER.COM	11.197
33	LASEXTA.COM	11.065
34	LARAZON.ES	11.037
35	ABC.ES	11.019
36	NETFLIX.COM	10.817
37	CAIXABANK.ES	10.815
38	EUROPAPRESS.ES	10.566
39	WALLAPOP.COM	10.534
40	BOOKING.COM	10.126
41	RTVE.ES	10.053
42	HUFFINGTONPOST.ES	10.020
43	HOLA.COM	9.910
44	INFOBAE.COM	9.817
45	ELDIARIO.ES	9.509
46	MILANUNCIOS.COM	9.273
47	TELEGRAM.ORG	8.970
48	ELTIEMPO.ES	8.959
49	XATAKA.COM	8.909
50	CADENASER.COM	8750,634

RK	Ráncing dominios*	Minutos persona/día
1	YOUTUBE.COM	13,5
2	FACEBOOK.COM	7,7
3	INSTAGRAM.COM	5,8
4	TIKTOK.COM	5,8
5	GOOGLE.COM	3,2
6	NETFLIX.COM	2,0
7	KING.COM	1,4
8	TWITTER.COM	1,3
9	SAMSUNG.COM	1,2
10	MOTOROLA.COM	0,9
11	MESSANGER.COM	0,7
12	LISTONIC.COM	0,6
13	MARCA.COM	0,6
14	ALIEXPRESS.COM	0,6
15	COPE.ES	0,6
16	ROBLOX.COM	0,5
17	WALLAPOP.COM	0,5
18	GOOGLE.ES	0,5
19	TELEGRAM.ORG	0,5
20	PLAYRIX.COM	0,5
21	MSN.COM	0,5
22	RTVE.ES	0,4
23	SHEIN.COM	0,4
24	AS.COM	0,4
25	GRINDR.COM	0,4
26	AMAZON.ES	0,4
27	TEMU.COM	0,3
28	ATRESPLAYER.COM	0,3
29	CAIXABANK.ES	0,3
30	DISCORD.COM	0,3
31	ONDACERO.ES	0,3
32	AMAZON.COM	0,3
33	DUOLINGO.COM	0,3
34	WAZE.COM	0,3
35	DREAMGAMES.COM	0,2
36	HEYTAP.COM	0,2
37	GAMEBERRYLABS.COM	0,2
38	CURRENT.US	0,2
39	ELPAIS.COM	0,2
40	PORNHUB.COM	0,2
41	ELMUNDO.ES	0,2
42	LIVE.COM	0,2
43	XVIDEOS.COM	0,2
44	EASYBRAIN.COM	0,2
45	MUNDODEPORTIVO.COM	0,2
46	STREAMTHEWORLD.COM	0,2
47	ANDROID.COM	0,2
48	IVOOX.COM	0,2
49	BING.COM	0,2
50	GAMOVATION.COM	0,2

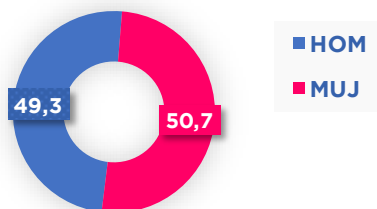
* Incluye apps. Bajo la audiencia de estos dominios están presentes diferentes aplicaciones móviles como “YouTube” (YOUTUBE.COM), “Google Play” (ANDROID.COM), “Instagram” (INSTAGRAM.COM), “Samsung Calculator” (SAMSUNG.COM), etc.

COMPOSICIÓN POR TARGETS

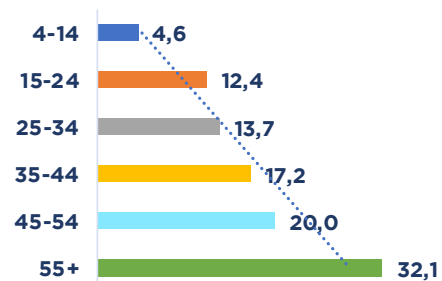
		Visitantes únicos (000)	% Composición VU	Minutos persona/día *
Ind.4+		37.618	100,0	121
HOM		18.564	49,3	122
MUJ		19.055	50,7	125
4-14		1.728	4,6	5
15-24		4.652	12,4	155
25-34		5.166	13,7	178
35-44		6.482	17,2	140
45-54		7.514	20,0	153
55+		12.076	32,1	113

*Cálculo propio de Barlovento Comunicación

% Composición VU sexos



% Composición VU edades



Síguenos en Redes: @blvcom

📞 914461757

✉ blvcom@barloventocomunicacion.es

