

PRINCIPALES RESULTADOS AUDIENCIA DE RADIO

EGM: 2ª OLA 2026

30 JUNIO 2026



**BARLOVENTO
COMUNICACIÓN**

CONSULTORÍA AUDIOVISUAL Y DIGITAL

ÍNDICE

- Principales titulares
- Ranking cadenas generalistas
- Ranking cadenas temáticas
- Ranking de programas
- Consumo de radio
- Perfil de los oyentes
- Ficha técnica

TITULARES

- Encabeza el ranking de cadenas Generalistas la cadena SER, con 4.403.000 oyentes de lunes a viernes.
- La cadena generalista que más crece es ESRADIO, con 52.000 oyentes más de lunes a viernes respecto a la ola anterior.
- Lidera el ranking de cadenas Temáticas LOS40, con 2.898.000 oyentes de lunes a viernes.
- La Temática que más crece es ROCK FM, con 118.000 oyentes más de lunes a viernes respecto a la ola anterior.
- El programa HOY POR HOY de la cadena SER es el programa más escuchado diariamente, con 3.095.000 oyentes diarios.
- El número total de oyentes diarios de Radio (lunes-domingo) se ha situado en 23.416.000 personas, con un aumento de 17.000 oyentes respecto a la ola anterior.
- Cada español consume 86 minutos de Radio al día (94 minutos en días laborables), un minuto menos que en la ola anterior.
- La Radio Generalista registra 13.002.000 oyentes (-505.000 vs ola anterior) y la Temática 13.330.000 oyentes (+446.000 vs ola anterior).

RANKING GENERALISTAS

DATOS DE LUNES A VIERNES

✓ La cadena Ser lidera el ranking de cadenas Generalistas

✓ Cope ocupa la segunda posición, con Onda Cero en la tercera posición del ranking.

RK	CADENA	OYENTES	VS. I OLA 2026
1	Ser	4.403.000	↓ -189.000
2	Cope	3.581.000	↓ -526.000
3	Onda Cero	2.265.000	↓ -107.000
4	Rac 1	1.035.000	↓ -91.000
5	RNE	895.000	↓ -63.000
6	EsRadio	748.000	↑ 52.000
7	Catalunya Radio	717.000	↓ -28.000
8	Canal Sur Radio	315.000	↑ 30.000
9	Radio Galega	121.000	↑ 27.000
10	Radio Euskadi	103.000	↓ -31.000
11	Euskadi Irratia	81.000	↓ -61.000
12	Radio Libertad	53.000	↑ 25.000
13	Radio Vitoria	50.000	↑ 33.000
14	Aragón Radio	44.000	↓ -25.000
15	Radio Castilla la Mancha	38.000	→ 0
16	Radio Voz	29.000	↓ -65.000
17	Canarias Radio	27.000	↑ 2.000
18	Onda Regional de Murcia	27.000	↑ 19.000
19	IB 3	24.000	↓ -11.000
20	À Punt Radio	16.000	↓ -28.000
21	Radio 4	12.000	↓ -4.000
22	Radio Estel	4.000	↓ -6.000
23	R.Princip.Asturias	2.000	↓ -7.000

RANKING TEMÁTICAS

*1/2

DATOS DE LUNES A VIERNES

✓ LOS40 lidera el ranking de cadenas Temáticas.

✓ C100 es la segunda más escuchada, con Dial en la tercera posición del ranking.

RK	CADENA	OYENTES	VS. I OLA 2026
1	LOS40	2.898.000	↓ -80.000
2	C100	1.762.000	↓ -23.000
3	Dial	1.538.000	↑ 26.000
4	Kiss FM	1.219.000	↑ 34.000
5	Rock FM	1.018.000	↑ 118.000
6	EuropaFM	801.000	↓ -58.000
7	LOS40 Classic	769.000	↓ -24.000
8	Radio Marca	609.000	↓ -33.000
9	Radio 3	373.000	↑ 33.000
10	LOS40 Urban	351.000	↓ -80.000
11	Radio Olé	343.000	↑ 13.000
12	Radio 5	284.000	↑ 32.000
13	Flaix	280.000	↑ 66.000
14	Flaixbac	266.000	↓ -25.000
15	Rac 105	231.000	↑ 11.000
16	Canal Fiesta Radio	213.000	↑ 10.000
17	Radio Tele Taxi	174.000	↑ 65.000
18	Radio Clásica	167.000	↑ 11.000
19	Hit FM	164.000	↑ 5.000
20	Gaztea	119.000	↑ 29.000

RANKING TEMÁTICAS

*2/2

DATOS DE LUNES A VIERNES

✓ LOS40 lidera el ranking de cadenas Temáticas.

✓ C100 es la segunda más escuchada, con Dial en la tercera posición del ranking.

RK	CADENA	OYENTES	VS. I OLA 2026
21	3CatInfo	91.000	↓ -17.000
22	MegaStar FM	71.000	↓ -10.000
23	Melodía FM	54.000	↓ -10.000
24	LOS40 Dance	50.000	↓ -4.000
25	Catalunya Música	43.000	↑ 11.000
26	Radio Galega Música	32.000	↓ -1.000
27	ICat FM	30.000	↑ 1.000
28	Intereconomía	29.000	↑ 3.000
29	Radio Andalucía	20.000	→ 0
30	Eitb Musika	15.000	↑ 4.000
31	Radio Marina	7.000	↑ 5.000
32	Canal Flamenco Radio	4.000	↑ 1.000
33	Atlántico Radio	3.000	↑ 2.000
34	Onda Regional Música	2.000	↑ 2.000

RANKING PROGRAMAS

LUNES A VIERNES

✓ 'HOY POR HOY' encabeza el ranking de programas de radio.

✓ 'HERRERA EN COPE' ocupa la segunda posición.

PROGRAMA	FRANJA	CADENA	DÍA	OYENTES DIARIOS
1 HOY POR HOY	06:00 A 12:30	SER	LU-VI	3.095.000
2 HERRERA EN COPE	06:00 A 13:00	COPE	LU-VI	2.568.000
3 MÁS DE UNO	06:00 A 12:30	ONDA CERO	LU-VI	1.747.000
4 ANDA YA	06:00 A 11:00	LOS40	LU-VI	1.664.000
5 BUENOS DÍAS, JAVI Y MAR	06:00 A 11:00	C100	LU-VI	1.090.000
6 HORA 25	20:00 A 23:30	SER	LU-VI	1.025.000
7 LA LINTERNA	19:00 A 23:30	COPE	LU-VI	988.000
8 LA VENTANA	16:00 A 20:00	SER	LU-VI	982.000
9 LOS40	11:00 A 14:00	LOS40	LU-VI	902.000
10 ATRÉVETE	06:00 A 11:00	DIAL	LU-VI	877.000

**Oyentes diarios, lunes a viernes en cadena simultánea*

RANKING PROGRAMAS

FIN DE SEMANA

✓ 'A VIVIR QUE SON DOS DÍAS' en la cadena SER es el programa más escuchado del fin de semana.

	PROGRAMA	FRANJA	CADENA	DÍA	OYENTES DIARIOS
1	A VIVIR QUE SON DOS DÍAS	08:00 A 12:00	SER	SÁB	2.252.000
2	TIEMPO DE JUEGO	12:00 A 01:30	COPE	DOM	2.103.000
3	A VIVIR QUE SON DOS DÍAS	08:00 A 12:00	SER	DOM	1.992.000
4	CARRUSEL DEPORTIVO	15:00 A 01:30	SER	DOM	1.953.000
5	LOS40	06:00 A 19:00	LOS40	DOM	1.914.000
6	TIEMPO DE JUEGO	13:00 A 01:00	COPE	SÁB	1.778.000
7	CARRUSEL DEPORTIVO	15:00 A 01:30	SER	SÁB	1.493.000
8	DEL 40 AL 1	10:00 A 14:00	LOS40	SÁB	1.233.000
9	JULIA EN LA ONDA	08:00 A 12:00	ONDA CERO	SÁB	1.149.000
10	LOS40	14:00 A 22:00	LOS40	SÁB	1.052.000

**Oyentes diarios, sábado y domingo en cadena simultánea*

CONSUMO DE RADIO

DATOS DE LUNES A DOMINGO

- ✓ El número total de oyentes de Radio se sitúa en 23.416.000.
- ✓ La Radio Generalista registra 13.002.000 oyentes diarios.
- ✓ La Radio Generalista registra 13.330.000 oyentes diarios.
- ✓ El consumo de Radio es de 86' por persona y día.

TOTAL RADIO

23.416.000

OYENTES DIARIOS

↑ 17.000

oyentes al día respecto
a la ola anterior

86'

PERSONA / DÍA

↓ -3

minutos al día respecto
a la ola anterior

GENERALISTA

13.002.000

OYENTES DIARIOS

46'

PERSONA / DÍA

↓ -505.000 ↓ -4

oyentes al día y minutos por persona / día
respecto a la ola anterior

TEMÁTICA

13.330.000

OYENTES DIARIOS

36'

PERSONA / DÍA

↑ 446.000 ↑ 1

oyentes al día y minutos por persona / día
respecto a la ola anterior



CONSUMO DE RADIO

DATOS DE LUNES A DOMINGO

- ✓ El número total de oyentes de Radio se sitúa en 23.416.000.
- ✓ La Radio Generalista registra 13.002.000 oyentes diarios.
- ✓ La Radio Generalista registra 13.330.000 oyentes diarios.
- ✓ El consumo de Radio es de 86' por persona y día.

OYENTES DIARIOS



COMPARATIVA OLA ANTERIOR

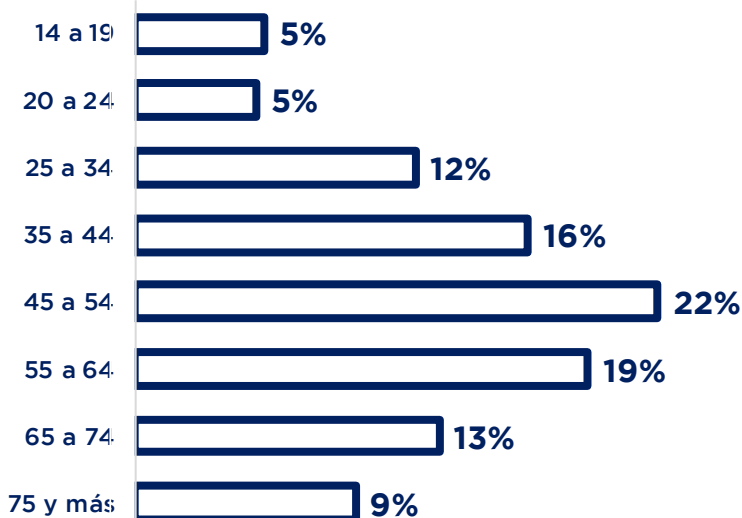
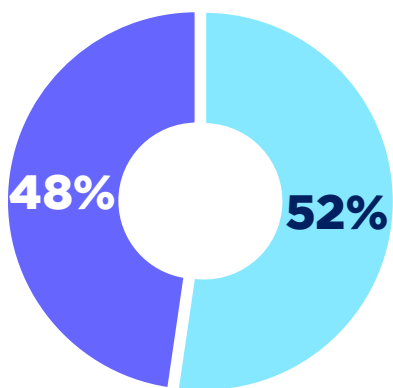


PERFIL DE OYENTES

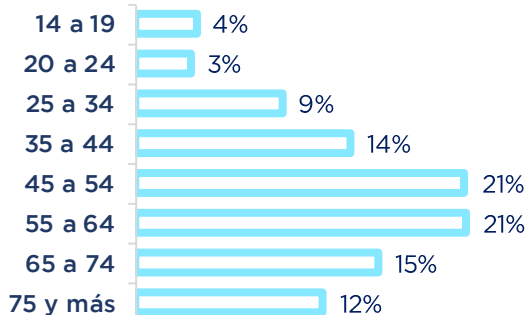
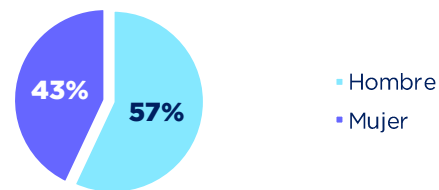
DATOS DE LUNES A DOMINGO

TOTAL RADIO

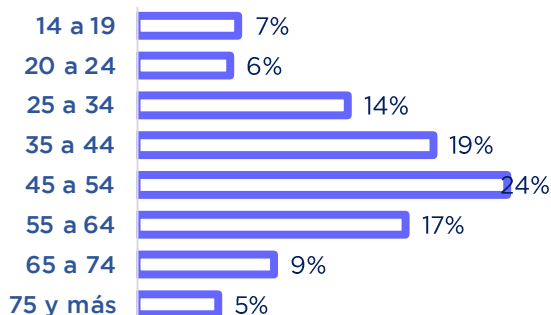
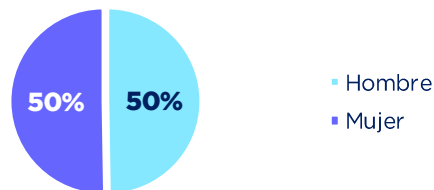
■ Hombre ■ Mujer



GENERALISTA



TEMÁTICA



PREMISAS TÉCNICAS

- Los datos de oyentes únicos (audiencia acumulada) de cadenas se consideran de lunes a viernes, métrica consensuada en el mercado (excepto en el ranking de programas del fin de semana).
- Los datos de programas se muestran únicamente de cadenas de ámbito nacional (datos cadena simultánea).
- Los datos de consumo total de radio se computan de lunes a domingo.
- Las diferencias se calculan respecto a la ola anterior.

CONTÁCTENOS

 **91 446 17 57**



blvcom@barloventocomunicacion.es

Siga @BLVCOM en RRSS

